

長岡市スポーツ施設整備基本構想
原 案

平成21年1月

長 岡 市

目 次

1. はじめに	1
2. スポーツ施設に関する現況と主要課題	2
3. 施設整備の視点	4
4. 施設整備の基本方針	7
(1) 施設の性格に応じた整備	8
(2) 施設の改築・新規整備に対する考え方	9
(3) 財政状況への配慮	10
5. 資料編	11
(1) スポーツ施設の現況	11
(2) スポーツ施設に関するニーズ調査	23
(3) 長岡市スポーツ施設整備基本構想策定委員会委員名簿	44
(4) 長岡市スポーツ施設整備基本構想策定委員会開催経過	45

1. はじめに

近年、少子高齢社会の到来や自由時間の増大等による社会環境の変化に伴い、ゆとりとうるおいのある健康的な暮らしを求めてスポーツを楽しむ方が増えています。

また、スポーツに関する興味や関心が多様化していることや様々な新しいスポーツが誕生していることもあり、市民のだれもが、それぞれの年齢、体力、技術、興味や目的に応じて、いつでも、どこでも、いつまでもスポーツに親しむことができる環境や施設整備を図ることが必要です。

このため、長岡市総合計画では、人材と文化を育む人間性豊かなまちの実現を目標として、スポーツ・レクリエーション活動の推進を基本施策として挙げており、平成20年3月には「市民が自らスポーツを楽しみ健康で生きがいを感じるまちづくり」を基本目標とする長岡市スポーツ振興基本計画が策定されました。この計画の中でも「スポーツ振興方策を支える基盤としてのスポーツ施設の機能整備」を推進の方策として掲げています。

このような背景のもと、本市におけるスポーツ活動状況やスポーツ施設についての調査検討を行い、今後のスポーツ施設に関する基本的な考え方を示します。

2. スポーツ施設に関する現況と主要課題

長岡市内には、市民の健康づくりからプロスポーツまで多種多様な60を超える多くのスポーツ施設があります。市民体育館では年間25万人を超える方の利用があり、市民の健康づくりなどに役立っています。しかし、依然として「新しい施設がほしい」「使い勝手が悪い」などの声も聞かれます。

そこで、施設整備について今後の方向性を探るため、スポーツ施設の現況と主な課題を次のようにまとめます。

● スポーツを取り巻く環境が変化しています

子どもの体力低下や高齢社会への対応など、スポーツを取り巻く今日的な課題やスポーツに関する市民ニーズは変化しています。

これらに対応するためには、新たな機能の追加や新規ソフト事業の展開など、これまでのスポーツ施設のあり方を大きく見直すことも必要です。

● 老朽化の進んだ施設がみられます

現在、建設後25年を超えるスポーツ施設が全体のおよそ5割に達しており、年々老朽化は進んでいます。

これらの施設については、安全にスポーツができるよう適切な維持管理を行うことが必要です。また、著しく老朽化が進み安全性の確保に多額の費用がかかる施設については、地域のスポーツ需要を見極めながら機能の見直しを行うとともに、改築や廃止について検討が必要です。

● 利用頻度の低い施設がみられます

施設の中には、修繕費や運営費が高い割に利用者が少ない利用効率の低い施設や、平日の日中に利用者がいない施設などもみられます。原因として、施設機能の不足や使い勝手の悪さなど、ニーズに合わない施設であることが考えられます。

これらの施設については、市民ニーズや地域バランスを踏まえた施設機能の追加や、施設の用途転換などによって、効果的な利活用を図ることが必要です。

● 安定した利用ができない施設があります

信濃川河川敷運動施設は、平成16年、18年と洪水被害により水没し、復旧工事のため施設の供用期間が大幅に減少しました。今後も洪水被害の可能性は続き、立地条件のため本格的な整備もできない状況にあります。

このように立地条件が原因である施設は、安定した施設利用を図るため、別の場所への機能移転などが必要になります。

● 財政状況への配慮が必要です

健康維持やスポーツを通じたコミュニティを形成する上で、施設の充実はとても重要になりますが、現在の財政状況を考えるとより少ない費用で多くの効果をあげることが求められます。

そのためには、既存施設の効果的な利活用を第一に考え、新規施設の整備については必要性を十分に検討する必要があります。

また、管理運営方法を改善し歳出の抑制とサービスの向上を図ることや、そのサービスに見合う適正で公平な使用料の負担を求めることが必要です。

3. 施設整備の視点

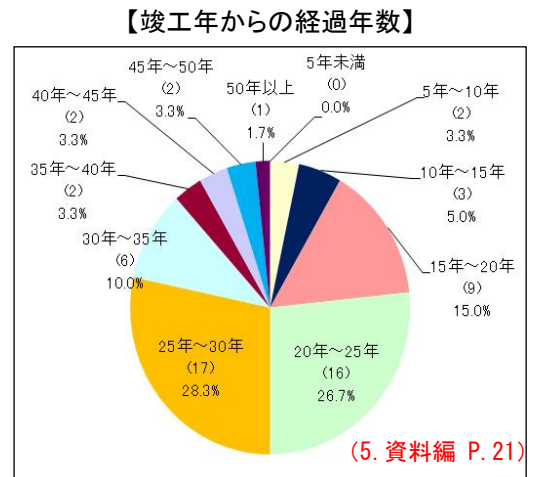
現況と課題を踏まえ、次の5つの視点から今後の施設整備を進めます。

● 安全・快適に利用できる施設にします

当然ながらスポーツ施設は安全であることが最優先です。建設後30年以上経過した施設が全体の15%、20年以上経過した施設を加えると75%となり、施設の老朽化は大きな問題となっています。

そこで、全庁的に進めている市有施設保全推進会議や保全・安全推進委員会での検討結果を踏まえ、施設の安全性を確保するために必要な維持管理や改修整備を最優先で行います。

次に、だれもが快適に利用できる環境が重要なことから、トイレやシャワーなどの付帯する設備や施設のバリアフリー化についても、計画的に整備を進めていきます。



● 様々なニーズに対応できるよう工夫した施設にします

スポーツ施設は、それぞれの目的に応じて整備されたものですが、現在の多様なニーズに対応できないものもあります。求められる施設機能の不足や使い勝手の悪さを補うために、機能の追加や運用方法の改善を行います。

● 個人でも気軽に利用できる施設にします

平成20年9月に実施した市民アンケート調査の結果では、個人でも気軽にできるスポーツがしたいというニーズが増えています。

しかし、ランニングコースやトレーニングコーナーなどの個人で利用できる設備がない施設や、団体利用に限定された施設などもみられます。

そのため、個人でも参加しやすい教室事業を導入するなど、個人が気軽に利用できる環境をハードとソフトの両面から充実させます。

● 個人や少人数で使用できる備品の整備

備品の整備は、施設の改修などに比べ比較的少ない費用で出来るため、多くの施設での実施が可能です。

たとえば、市民体育館などで公式戦には使用できなくなった卓球台は、新しいものに更新した際に、卓球台のない施設に設置すれば十分に活用できます。

このような施設間の備品の移動なども含め、全市的な観点から備品の整備を進め、既存施設の利活用を進めます。

● 健康・体力づくり施設の整備

市民からの要望が多いトレーニング施設などは、市民の健康・体力づくりに役立つとともに、施設の付加価値を高め利用率の向上につながることから、整備について順次検討を進めます。

また、会議室などの空いているスペースについて、施設の管理運営上支障がない範囲で、健康・体力づくりのための積極的な活用を図ります。

● ソフト事業の展開

現在、長岡地域などでは、体育協会や指定管理者がスポーツ教室などを開催しており、たいへん多くの方が参加しています。平日の日中に利用の少ない施設においてソフト事業を展開することで、市民の健康増進やスポーツ振興を図り、施設の利活用を進めていきます。

また、ソフト事業を行ううえで重要となる人材育成についても、体育協会や体育指導委員連盟と連携しながら、施設の利活用と併せて進めていきます。

● 個人利用専用スペースの確保

少人数でも気軽に施設を利用していただくためには、予約をしなくてもその施設に行けばいつでもスポーツができる環境を整えることが必要です。個人利用専用スペースの確保や、団体利用の少ない日などを個人開放日にすることで、気軽に施設を利用することができます。

● 子どもたちのスポーツ活動を支援する施設にします

子どもたちの体力・運動能力は低下傾向にあり、将来的に市民全体の体力低下につながる懸念されます。また、子どもたちのスポーツ活動は、学校部活動の団体だけでなく全市的なクラブチームなどの団体が増え、公共スポーツ施設がその活動場所として求められています。

しかし、学校での活動とは違い、公共スポーツ施設での活動には使用料の負担があるため、なかなか思うように使えないのが現状です。

子どもたちのスポーツ活動の支援と施設の利活用を進めるため、公共スポーツ施設を利用する際の使用料について、条件や方法などを含め、負担の軽減について方針を定めます。

● 災害時の避難所や防災拠点としての機能を持つ施設にします

災害時、スポーツ施設には、避難所や防災拠点としての機能が求められます。

全市的な計画に沿って耐震診断を進め、耐震補強が必要な施設については計画的に整備を進めます。

また、災害時に求められる機能についても、本来の利用に支障がない範囲で充実に図ります。

4. 施設整備の基本方針

厳しい財政状況の中、視点に基づいた施設整備を進めるために、まず既存施設を今までよりもっと効果的に活用し、施設利用の可能性を最大限に引き出すことが重要です。

● 既存施設の効果的な利活用を図ります

施設の目的や利用状況に応じた適切な維持管理や改修整備と、ニーズを踏まえた施設機能の充実を図り、管理運営方法の見直しや教室事業の展開など、ソフト面からも既存施設の利活用を図ります。

その中で、部分改修を行っても施設の安全性が確保できない施設やニーズに対応できない施設については、廃止も視野に入れながら、改築や全面改修に向けて施設の必要性を検討する必要があります。

● 既存施設で補えない施設は新たに整備します

既存施設の改修などでは補えない施設や、配置バランスや立地条件などから新たな整備が必要な施設については、財政状況を見極めた中で整備の必要性など十分に検討し、優先順位をつけながら計画的に整備することが必要です。

(1) 施設の性格に応じた整備

施設整備の視点に基づいた整備を進めるうえで、費用対効果を考えると多くの施設をすべて同じようなレベルに整備することはできません。施設の規模、立地条件や利用実態などから施設の性格分けを行い、求められるレベルに応じた整備を進めます。

● 地域の身近な施設

それぞれの小中学校区にある地区住民の身近なスポーツ活動の場として、だれもが気軽に利用できる小規模な施設などの、地域住民が主体的に利用する施設。

・小規模スポーツ施設 ・小中学校体育館やグラウンド ・コミュニティ施設

● 地域の核となる施設

各地域のスポーツ活動の中心的な施設として、各種市内大会や地域の様々なイベント（集会、セレモニーなど）にも対応した、コミュニティセンター的な性格を持った施設。

南部体育館、越路体育館、山古志体育館、寺泊スポーツセンター、栃尾体育館、与板体育館、三島野球場、おぐに運動公園、和島野球場、寺泊海浜公園、吉水運動広場、与板スポーツ広場

● 大規模大会が可能な拠点施設

県大会や全国大会などでの利用が可能な施設として、観客席が設置され見るスポーツにも配慮した長岡市のスポーツ拠点施設。

市民体育館、北部体育館、みしま体育館、陸上競技場、希望が丘テニス場、悠久山野球場

● 自然特性を利用した施設

長岡市が持つ山や河川などの豊かな自然環境をいかした地域性と特殊性の強い施設として、他の施設とは違い、自然環境の変化も踏まえながら、それぞれの特性をいかす施設。

長岡市営スキー場、古志高原スキー場、栃尾ファミリースキー場、信濃川河川敷運動施設、越路河川公園

(2) 施設の改築・新規整備に対する考え方

老朽化した施設の改築・改修や新しい施設の整備を進めるためには、十分に検討を重ねる必要があります。

そこで、整備を進めるうえでの考え方を下記のとおりとし、計画的に整備を進めます。

● 施設の改築・全面改修に対する考え方

老朽化の著しい施設については、安全確保を第一に部分改修などの維持管理に努めながら、廃止も視野に入れ必要性を検討します。

また、部分改修などではニーズに対応できない施設についても、その必要性を十分に検討します。

その結果必要性が認められる施設については、新たな機能の追加も検討しながら、改築や全面改修に向けた計画を進めます。

※主な施設の対応方針

- 中之島体育館 …………… 老朽化が著しく、地域からの要望もあるため全面改築
- 厚生会館 …………… 建設するシティホールの一部として機能を継承
- 悠久山屋外プール …… 隣接地にダイエープロビスフェニックスプールが建設されたため、要望の多い幼児プールを除き廃止
- 吉水運動広場 …………… 地域要望に対応した施設に改修

● 新規施設の整備に対する考え方

特定種目の専用施設などの既存施設の改修では補えない施設や、配置バランスや立地条件などから新たな整備が必要な施設については、その必要性和機能や配置など十分に検討を重ね、財政状況を見極めた中で、優先順位をつけながら計画的に整備を進めます。

※主な施設の対応方針

- 長岡ニュータウン運動公園（仮称）
度重なる洪水被害や立地条件から本格的な整備ができない現状を踏まえて、信濃川河川公園の機能移転を行うため、ニーズに応じた機能を追加し、屋外スポーツの新たな拠点施設として整備を進めます。
- 川西地域の体育館・体操専用練習場
市民要望や既存施設の利用動向を踏まえながら、長期的に検討していきます。

(3) 財政状況への配慮

現在の厳しい財政状況の中で、スポーツ施設の整備を進め既存施設の利活用を図るためには、より少ない費用で多くの効果をあげることが必要です。

歳出の抑制を行うために管理運営方法を見直し、各地域により負担にバラツキがある使用料の適正化を図ります。

● 指定管理者制度の導入

多様化している市民ニーズに効率的に対応し、市民サービスの向上と経費の縮減を図るために、指定管理者制度の導入を進め、市と民間が協力し適切な管理運営を行います。しかし、全ての施設に一律に導入する訳ではなく、民間委託や民営化に適する施設や業務、費用対効果などを十分検討します。

また、一部の施設では地域による受付業務などを行っていますが、指定管理者制度には不向きな地域性や専門性の強い施設などを対象にし、コミュニティ施設としての地域による管理運営や利用者団体による管理運営について、施設の利用者と体制や方法などの検討を進めます。

● 規模や内容による適正な使用料設定

施設や地域によっては、同様のサービスでも使用料負担の割合にバラツキがあり、サービスに対する負担を公平に求めるためには、使用料の適正化が必要になります。しかし、単純に全ての施設を一律に行うのではなく、今までの実態や利用者の心情に配慮し、施設の規模や内容に見合う適正な使用料の設定が必要です。

また、団体による専用使用料のみで個人使用料を定めていない施設が多いため、個人利用に適した施設については、適正な個人使用料を設定します。

● 減免基準の統一

使用料の設定だけではなく、減免基準にも各地域でバラツキがあるため、使用料適正化とあわせ全市的な統一が必要です。

その中で、子どもたちや福祉団体のスポーツ活動など、免除すべき団体や活動などを十分に検討し、各地域の実情なども考慮したうえで統一を行います。

5. 資料編

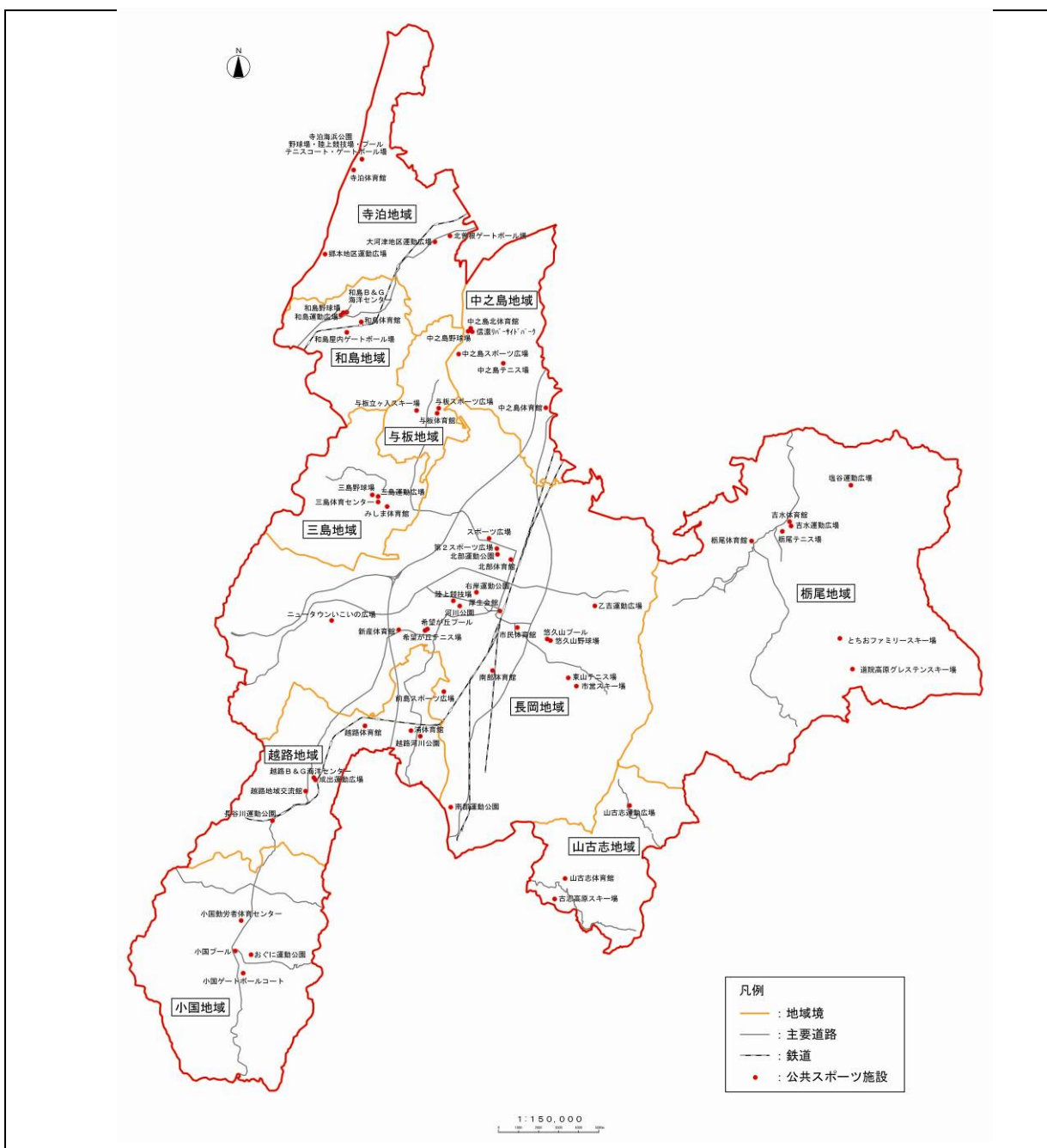
(1) スポーツ施設の現況

① スポーツ施設分布状況

本市のスポーツ施設は、昭和 29 年整備の中之島体育館から平成 16 年の越路地域交流館建設まで、概ね半世紀を経て 67 のスポーツ施設が整備されています。

さらに、市内すべての小中学校で学校体育施設が開放され、地域の身近なスポーツ施設として利用されています。

【 長岡市公共スポーツ施設位置図(公共公益施設) 】



【 長岡市スポーツ施設一覧表 】

地域	施設名	設置年次	施設概要
長岡地域	市民体育館	H1	延床面積: 8,065.30㎡ 施設設備: 大アリーナ(バスケットボール3面、バレーボール4面、テニス3面、バドミントン14面、観客席2,192席)、小アリーナ(バドミントン2面、卓球10台)、武道場(柔道場及び剣道場各2面)、弓道場、トレーニング室、ランニングコース、シャワー室、会議室
	南部体育館	H4	延床面積: 5,036.25㎡ 施設設備: アリーナ(バスケットボール2面、バレーボール2面、テニス2面、バドミントン8面)、グリーンフロア(ゲートボール2面、アーチェリー10射)、トレーニングコーナー、ランニングコース、シャワー室
	北部体育館	S59	延床面積: 3,539.56㎡ 施設設備: スポーツフロア(バスケットボール2面、バレーボール2面、テニス2面、バドミントン8面、観客席404席)、多目的ホール、ランニングコース、シャワー室、会議室
	みしま体育館	H4	延床面積: 4,939.00㎡ 施設設備: アリーナ(バレーボール3面、バスケットボール3面、テニス3面、バドミントン12面、観客席640席)、トレーニングコーナー、ランニングコース、シャワー室、会議室
	新産体育館	S61	延床面積: 1,055.75㎡ 施設設備: ホール(バスケットボール1面、バレーボール2面、テニス1面)、会議室
	厚生会館 (平成21年1月閉館)	S33	延床面積: 5418.12㎡ 施設設備: 大ホール(1,415㎡、ステージ253㎡)、中ホール(294㎡)、第1小ホール(136㎡)、第2小ホール(147㎡)、楽屋
	陸上競技場	H4	敷地面積: 78,514.86㎡、グラウンド面積: 20,345㎡ 施設設備: トラック(400m 8レーン、110m 9レーン、3,000mSC水濠1か所)、フィールド(走幅跳、三段跳2か所、棒高跳2か所、槍投・円盤投・ハンマー投、砲丸投各2か所)、シャワー室
	信濃川河川公園	S50	敷地面積: 161,851㎡ 施設設備: 軟式野球場 4面、庭球場 16面、ソフトボール場 2面、サッカー場 2面、自由広場
	南部運動公園	S53	敷地面積: 55,407㎡ 施設設備: 軟式野球場 2面、自由広場 1面
	右岸運動公園	S52	敷地面積: 22,899㎡ 施設設備: ソフトボール場 3面
	スポーツ広場	S45	敷地面積: 46,364㎡ 施設設備: 軟式野球場 4面
	第2スポーツ広場	S61	敷地面積: 24,143㎡ 施設設備: サッカー場 2面
	北部運動公園	S43	敷地面積: 10,103㎡ 施設設備: 自由広場
	前島スポーツ広場	S53	敷地面積: 22,443㎡ 施設設備: 軟式野球場 1面、サッカー場 1面
	悠久山野球場	S42	敷地面積: 19,621㎡ 施設設備: グラウンド(13,310㎡、両翼98m、センター122m)、スタンド(8,218人収容)
	悠久山プール (屋外プールは平成20年9月閉場)	屋内 H7 屋外 S37	施設設備: 屋外プール(10,144.62㎡、公認50mプール(9コース)、25mプール(8コース)、公認飛び込みプール、幼児プール)、屋内温水プール(延床面積1,713.041㎡、公認25m(8コース)、飛び込み練習プール)
	東山テニスコート	S57	敷地面積: 3,500㎡ 施設設備: 全天候型コート(2面・ナイターあり)、キャンプ場(テントサイト50、キャンプファイヤー場4、炊事場2)、ポニー広場、運動広場、トリム遊具、小動物舎
	市営スキー場	S48	施設設備: ペアリフト2基(第1ペアリフト606m、第2ペアリフト415m)、ナイター施設、ソリゲレンデ、サマースキー、サマーボブスレー、ロッジ1棟
	希望が丘テニスコート	S60	敷地面積: 21,610.10㎡ 施設設備: 全天候型テニスコート(16面・ナイターあり)、芝スタンド(2,000人収容)、クラブハウス
	希望が丘プール	S55	敷地面積: 20,474.66㎡(プール場内 14,209.26㎡) 施設設備: 50mプール(9コース)、25mプール(7コース)、スライダープール、幼児プール
乙吉運動広場	H4	施設設備: 多目的球場(7,386㎡ 1面)、全天候型テニスコート(3面・ナイターあり)、管理棟(シャワーあり)	
ニュータウンいこいの広場、市民釣場	S59	全天候型テニスコート(2面)、トリムコース、ピクニック広場、多目的広場、野外料理場、市民釣場(1・2号釣場)	

地域	施設名	設置年次	施設概要
中之島地域	中之島体育館	S29	延床面積: 1,050.81㎡ 施設設備: 体育館(バスケットボール1面、バレーボール1面)
	中之島北体育館	H9	延床面積: 1,803.77㎡ 施設設備: 体育館(バスケットボール1面、バレーボール2面、バドミントン6面)、ミーティングルーム、プレールーム
	中之島スポーツ広場	S52	敷地面積: 31,194㎡ 施設設備: グラウンド 2面
	中之島テニスコート	S59	敷地面積: 1,840.00㎡ 施設設備: 全天候型テニスコート(2面・ナイターあり)
	信濃リバーサイドパーク野外活動施設	H9	敷地面積: 21,290㎡ 施設設備: 多目的広場 1面、ゲートボールコート(4面・テニスコート1面兼用)、野外炊飯施設
	中之島野球場	S62	敷地面積: 21,883.74㎡ 施設設備: 野球場(1面・ナイターあり)、サブグラウンド
越路地域	越路体育館	S54	延床面積: 2,627㎡ 施設設備: 体育館(バスケットボール2面、バレーボール2面、バドミントン6面)、卓球場、柔道場、会議室
	浦体育館	H4	延床面積: 1,288㎡ 施設設備: 体育館(バスケットボール1面、バレーボール2面、バドミントン3面)、ミーティングルーム、道場
	越路河川公園	S58	敷地面積: 105,000㎡ 施設設備: 野球場(1面・ナイターあり)、全天候型テニスコート(4面・ナイターあり)、多目的広場(野球場1面、ジュニアサッカー 1面、ゲートボールコート4面・ナイターあり)
	長谷川運動公園	S60	敷地面積: 9,752㎡ 施設設備: 全天候型テニスコート(2面・ナイターあり)、ゲートボールコート(2面)
	成出運動広場	S58	敷地面積: 14,345㎡ 施設設備: 野球場(1面・ナイターあり)
	越路B&G海洋センター	S62	敷地面積: 3,575㎡ 施設設備: 25mプール・幼児プール
三島地域	三島体育センター	S44	延床面積: 1,972.86㎡ 施設設備: 体育館(バスケットボール1面、バレーボール2面、バドミントン4面)、大会議室、小会議室
	三島運動広場	H1	敷地面積: 10,909㎡ 施設設備: 全天候型テニスコート(4面・ナイターあり)、ゲートボールコート(4面)
	三島野球場	S63	敷地面積: 19,824.54㎡ 施設設備: 野球場1面(ソフトボール2面)ナイターあり
小国地域	小国勤労者体育センター	S62	延床面積: 690㎡ 施設設備: アリーナ(バスケットボール1面、テニス1面、バレーボール2面、バドミントン3面)、シャワー室、談話室
	おぐに運動公園	S43 グラウンド S59 テニスコート S61 野球場	施設設備: 野球場(20,182㎡、1面・ナイターあり)、テニスコート(4,849㎡、グリーンサンド4面・うちナイター2面)、総合グラウンド(22,516㎡、陸上400mトラック、野球2面・うち野球1面、ソフトボール2面)ナイター可能、サッカー1面)、スキー場(ロープトウ100m1基)
	小国プール	S56	敷地面積: 1,512㎡ 施設設備: 25mプール(6コース)
	小国ゲートボールコート	H14	敷地面積: 3,411㎡ 施設設備: ゲートボールコート(4面)
山古志地域	山古志体育館	H9	延床面積: 4,338.94㎡ 施設設備: 大アリーナ(バレーボール2面、バスケットボール1面、バドミントン6面)、小アリーナ(ゲートボールコート面、卓球台5台)、トレーニングコーナー
	山古志運動広場	S61	敷地面積: 34,235㎡ 施設設備: 野球場(1面・ナイターあり)、テニスコート(2面、ナイターあり)、ゲートボールコート(2面)
	古志高原スキー場	H1	敷地面積: 50,385㎡ 施設設備: ペアリフト1基、ナイター施設、ロッジ

地域	施設名	設置年次	施設概要
和島地域	和島体育館	S53	敷地面積: 1,931㎡ 施設設備: バスケットボール1面、バドミントン3面、バレーボール2面、小体育館
	和島野球場	S54	敷地面積: 13,055㎡ 施設設備: 野球場(ナイターあり・外野芝)1面、芝スタンド
	和島運動広場	S57	敷地面積: 15,457㎡ 施設設備: 野球場1面、200mトラック
	和島屋内ゲートボール場	S57	敷地面積: 1,260㎡ 施設設備: 人工芝ゲートボールコート 2面
	和島B&G海洋センター	S58	敷地面積: 4,388㎡ 施設設備: 屋根付25mプール(6コース)、幼児用プール
寺泊地域	寺泊体育館	S41	延床面積: 1,704.40㎡ 施設設備: 体育館(バスケットボール1面、バレーボール2面、トレーニングルーム)
	寺泊海浜公園 野球場	S49	敷地面積: 10,465.5㎡ 施設設備: 野球場(ナイターあり)1面
	寺泊海浜公園 陸上競技場	S48	敷地面積: 12,247.4㎡ 施設設備: 300mトラック
	寺泊海浜公園 プール	S53	敷地面積: 1,509.56㎡ 施設設備: 25m8コース、浅水コース
	寺泊海浜公園 テニスコート	S57	敷地面積: 3,871.08㎡ 施設設備: クレーコート2面、ハードコート(ナイターあり)2面
	寺泊海浜公園 ゲートボール場	S63	敷地面積: 1,358.22㎡ 施設設備: ゲートボール場2面
	郷本地区運動広場	H1	敷地面積: 3,557.81㎡ 施設設備: 多目的広場
	大河津地区運動広場	S57	敷地面積: 8,030㎡ 施設設備: 野球場(ナイターあり)1面
栃尾地域	北曽根ゲートボール場	S60	敷地面積: 455.18㎡ 施設設備: ゲートボールコート1面
	栃尾体育館	S56	敷地面積: 8,765.68㎡ 施設設備: アリーナ(バスケットボール2面、バレーボール2面、バドミントン6面)、柔剣道場、武道場(剣道2面)、トレーニングルーム、屋内ゲートボール場1面、卓球室、ランニングコース、ミーティングルーム
	吉水体育館	S57	敷地面積: 901.50㎡ 施設設備: バスケットボール1面、バレーボール2面、バドミントン3面
	栃尾テニス場	H11	敷地面積: 5,949.00㎡ 施設設備: テニスコート(砂入り人工芝、ナイターあり)4面、壁打ち練習場
	吉水運動広場	S55	敷地面積: 12,217.07㎡ 施設設備: 野球場(ナイターあり)1面、ゲートボール場2面
	塩谷運動広場	S55	敷地面積: 23,306.00㎡ 施設設備: 野球場1面
	とちおファミリースキー場	H10	ペアリフト1基(235m)、ナイター施設、管理棟(食堂)、休憩所
与板地域	道院高原グレステンスキー場	H	施設設備: Tバーリフト1基(230m)
	与板体育館	S54	延床面積: 3,149㎡ 施設設備: 体育館(バスケット・バレーボール2面、バドミントン6面、ランニングコース(150m))、トレーニングコーナー、会議室3
	与板スポーツ広場	S56	敷地面積: 14,847㎡ 施設設備: 野球及び多目的広場(ナイターあり)1面、テニス場(全天候コート3面)
	与板立ヶ入スキー場	S59	敷地面積: 17,707㎡ 施設設備: スキー滑走コース 300m

② スポーツ施設の利用状況

- 全体的には利用者数は増加傾向。
- 施設によって利用者の増減が著しい。

スポーツ施設の利用者数は、相対的には増加傾向にありますが、施設によって増減が著しくなっています。

【 スポーツ施設の利用状況 】

地域	スポーツ施設名称	H18	H19	増減	増減率
長岡	市民体育館	271,033	267,785	-3,248	-1.2%
	南部体育館	79,019	85,188	6,169	7.8%
	北部体育館	84,764	89,294	4,530	5.3%
	みしま体育館	54,699	52,136	-2,563	-4.7%
	新産体育館	20,702	20,437	-265	-1.3%
	厚生会館	215,008	133,988	-81,020	-37.7%
	陸上競技場	101,707	96,497	-5,210	-5.1%
	信濃川河川敷運動施設	32,420	51,479	19,059	58.8%
	南部運動公園	5,966	9,172	3,206	53.7%
	右岸運動公園	4,476	5,949	1,473	32.9%
	スポーツ広場	4,948	13,640	8,692	175.7%
	第2スポーツ広場	9,954	7,820	-2,134	-21.4%
	北部運動公園	3,458	4,894	1,436	41.5%
	前島スポーツ広場	1,690	0	-1,690	-100.0%
	悠久山野球場	10,028	11,730	1,702	17.0%
	悠久山プール	120,110	118,377	-1,733	-1.4%
	東山テニス場	4,511	4,982	471	10.4%
	市営スキー場	15,860	66,790	50,930	321.1%
	希望が丘テニス場	43,701	43,289	-412	-0.9%
	希望が丘プール	27,326	26,884	-442	-1.6%
	乙吉運動広場	6,183	7,688	1,505	24.3%
	ニュータウンいこいの広場、市民釣場	13,361	11,878	-1,483	-11.1%
中之島	中之島体育館	673	537	-136	-20.2%
	中之島北体育館	9,671	11,106	1,435	14.8%
	中之島スポーツ広場	640	784	144	22.5%
	中之島テニス場	656	526	-130	-19.8%
	信濃リバーサイドパーク野外活動施設	2,027	1,762	-265	-13.1%
	中之島野球場	3,058	3,931	873	28.5%
越路	越路体育館	46,024	37,010	-9,014	-19.6%
	浦体育館	19,976	23,601	3,625	18.1%
	越路河川公園	32,746	36,219	3,473	10.6%
	長谷川運動公園	1,850	3,037	1,187	64.2%
	成出運動広場	783	2,954	2,171	277.3%
	越路B&G海洋センター	5,403	5,391	-12	-0.2%

地域	スポーツ施設名称	H18	H19	増減	増減率
三島	三島体育センター	26,591	25,243	-1,348	-5.1%
	三島運動広場	4,495	3,972	-523	-11.6%
	三島野球場	2,394	3,730	1,336	55.8%
小国	小国勤労者体育センター	10,953	7,927	-3,026	-27.6%
	おぐに運動公園	18,797	29,902	11,105	59.1%
	小国プール	748	640	-108	-14.4%
	小国ゲートボールコート	1,194	902	-292	-24.5%
山古志	山古志体育館	4,859	4,041	-818	-16.8%
	山古志運動広場	-	0	-	-
	古志高原スキー場	0	7,575	7,575	-
和島	和島体育館	20,555	17,919	-2,636	-12.8%
	和島野球場	3,799	4,735	936	24.6%
	和島運動広場	2,505	1,348	-1,157	-46.2%
	和島屋内ゲートボール場	5,023	3,128	-1,895	-37.7%
	和島B&G海洋センター	6,262	4,614	-1,648	-26.3%
寺泊	寺泊体育館	18,762	19,324	562	3.0%
	寺泊海浜公園	12,288	11,803	-485	-3.9%
	寺泊海浜公園 野球場	5,980	5,800	-180	-3.0%
	寺泊海浜公園 陸上競技場	4,010	3,889	-121	-3.0%
	寺泊海浜公園 プール	758	621	-137	-18.1%
	寺泊海浜公園 テニスコート	1,450	1,406	-44	-3.0%
	寺泊海浜公園 ゲートボール場	90	87	-3	-3.3%
	郷本地区運動広場	200	200	0	0.0%
	大河津地区運動広場	1,317	1,277	-40	-3.0%
北曽根ゲートボール場	-	-	-	-	
栃尾	栃尾体育館	79,856	85,865	6,009	7.5%
	吉水体育館	7,795	7,710	-85	-1.1%
	栃尾テニス場	732	443	-289	-39.5%
	吉水運動広場	3,078	2,337	-741	-24.1%
	塩谷運動広場	1,090	110	-980	-89.9%
	与板	与板体育館	41,169	42,311	1,142
与板スポーツ広場	9,957	10,695	738	7.4%	
与板	与板立ヶ入スキー場	-	-	-	-
総 数		1,551,138	1,566,309	15,171	1.0%

※補足説明

■長岡地域

○厚生会館：平成18年度は市制100周年のため、イベントが多く開催された。

○信濃川河川敷運動施設・右岸運動公園・スポーツ広場・第2スポーツ広場：平成18年度は水害のため供用を中止であったことから利用が少なかった。

○市営スキー場：平成18年度は小雪のため夏季のみの営業だった。

■越路地域

○越路体育館：平成19年度は中越沖地震のため約1ヶ月供用を中止した。

③ スポーツ施設の営繕費状況

●利用者一人あたりの営繕費は増加傾向

スポーツ施設の修繕費は、全体的には減少傾向にありますが、利用者一人あたりの運営費は増加傾向にあります。利用者数の少ない施設における運営費が高くなっていることが考えられます。

【 スポーツ施設の営繕費状況】

施設名	職員数	経過年数	利用状況		営繕費(単位:千円)		利用者数一人あたりの営繕費(円)	
			H18	H19	H18	H19	H18	H19
市民体育館	7	18	271,033	267,785	12,661	6,665	47	25
南部体育館	4	15	79,019	85,188	5,563	1,696	70	20
北部体育館	4	23	84,764	89,294	4,252	8,279	50	93
みしま体育館	4	15	54,699	52,136	1,448	447	26	9
新産体育館	3	21	20,702	20,437	0	2,363	0	116
厚生会館	1	49	215,008	133,988	0	0	0	0
陸上競技場	7	31	101,707	96,497	3,684	1,974	36	20
信濃川河川公園		32	32,420	51,479				
南部運動公園		29	5,966	9,172				
右岸運動公園		30	4,476	5,949				
スポーツ広場	13	37	4,948	13,640	11,586	1,217	184	13
第2スポーツ広場		30	9,954	7,820				
北部運動公園		39	3,458	4,894				
前島スポーツ広場		29	1,690	0				
悠久山野球場	4	40	10,028	11,730	2,262	1,000	226	85
悠久山プール	10	45	120,110	118,377	5,298	2,755	44	23
東山テニスコート		25	4,511	4,982	0	0	0	0
市営スキー場	16	34	15,860	66,790	2,240	1,995	141	30
希望が丘テニスコート	7	22	43,701	43,289	579	290	13	7
希望が丘プール	4	27	27,326	26,884	3,179	1,935	116	72
乙吉運動広場	2	21	6,183	7,688	0	0	0	0
ニュータウンいこいの広場	5	23	13,361	11,878	0	0	0	0
中之島体育館	0	53	673	537	30	619	45	1,153
中之島北体育館	3	10	9,671	11,106	442	88	46	8
信濃リバーサイドパーク野外活動施設		10	2,027	1,762	117	416	58	236
中之島スポーツ広場	0	30	640	784	31	51	48	65
中之島テニスコート	0	23	656	526	1,037	147	1,581	279
中之島野球場	0	20	3,058	3,931	9	54	3	14
越路体育館	5	28	46,024	37,010	413	409	9	11
浦体育館	3	15	19,976	23,601	123	111	6	5
越路河川公園	2	24	32,746	36,219	570	578	17	16
長谷川運動公園	0	22	1,850	3,037	332	320	179	105
成出運動広場	0	24	783	2,954	0	0	0	0
越路B&G海洋センター	9	20	5,403	5,391	409	1,087	76	202
三島体育センター	4	38	26,591	25,243	521	720	20	29
三島運動広場	0	18	4,495	3,972	114	6	25	2
三島野球場	0	19	2,394	3,730	35	118	15	32
小国勤労者体育センター	0	20	10,953	7,927	25	29	2	4
おぐに運動公園 野球場		21						
〃 総合グラウンド	0	39	18,797	29,902	4,690	499	250	17
〃 テニスコート		23						
〃 スキー場		23						
小国プール	0	26	18,797	29,902	42	42	2	1
小国ゲートボールコート	0	5	1,194	902	0	0	0	0
山古志体育館	3	10	4,859	4,041	691	354	142	88
山古志運動広場	0	21	-	-	0	0	0	0
古志高原スキー場	15	18	0	7,575	1,245	10,266	0	1,355
和島体育館	0	29	20,555	17,919	432	795	21	44
和島野球場	0	28	3,799	4,735	909	709	239	150
和島運動広場	0	25	2,505	1,348	0	0	0	0
和島屋内ゲートボール場	0	25	5,023	3,128	176	34	35	11
和島B&G海洋センター	0	24	6,262	4,614	363	352	58	76

施設名	職員数	経過 年数	利用状況		営繕費(単位:千円)		利用者数一人当たりの営繕費(円)		
			H18	H19	H18	H19	H18	H19	
寺泊	寺泊体育館	0	41	18,762	19,324	347	936	18	48
	寺泊海浜公園 野球場		33	5,980	5,800	200	150	33	26
	〃 陸上競技場	0	34	4,010	3,889	1,983	192	495	49
	〃 プール		29	758	621	429	57	566	92
	〃 テニスコート		25	1,450	1,406	0	200	0	142
	〃 ゲートボール場		19	90	87	0	0	0	0
郷本地区運動広場	0	18	200	200	7	735	35	3,675	
大河津地区運動広場	0	25	1,317	1,277	193	291	147	228	
北曽根ゲートボール場	0	22	-	-	0	0	0	0	
栃尾	栃尾体育館	1	26	79,856	85,865	583	1,136	7	13
	吉水体育館	1	25	7,795	7,710	75	728	10	94
	栃尾テニス場	0	8	732	443	0	0	0	0
	吉水運動広場	0	27	3,078	2,337	0	8	0	3
	塩谷運動広場	0	27	1,090	110	0	0	0	0
与板	与板体育館	1	28	41,169	42,311	942	551	23	13
	与板スポーツ広場	0	26	9,957	10,695	588	402	59	38
	与板立ヶ入スキー場	0	23	-	-	0	0	0	0
合計			1,556,899	1,583,768	70,855	53,806	5,224	8,836	

※網掛けは千円以上を示す

④ スポーツ施設の運営費状況

●利用者一人あたりの運営費は増加傾向

スポーツ施設の運営費の状況については、全体的には減少傾向にあり、利用者一人あたりの運営費も減少傾向にあります。一人あたりの運営費をみると、8000 円以上の運営費を示す施設もあります。

【スポーツ施設の運営費状況】

施設名	職員数	経過 年数	利用状況		運営費(単位:千円)		利用者数一人当たりの運営費(円)	
			H18	H19	H18	H19	H18	H19
市民体育館	7	18	271,033	267,785	82,577	62,989	305	235
南部体育館	4	15	79,019	85,188	36,174	26,425	458	310
北部体育館	4	23	84,764	89,294	34,448	32,912	406	369
みしま体育館	4	15	54,699	52,136	40,739	35,665	745	684
新産体育館	3	21	20,702	20,437	11,399	11,992	551	587
厚生会館	1	49	215,008	133,988	35,634	25,328	166	189
陸上競技場	7	31	101,707	96,497	25,003	27,515	246	285
信濃川河川公園		32	32,420	51,479				
南部運動公園		29	5,966	9,172				
右岸運動公園		30	4,476	5,949				
スポーツ広場	13	37	4,948	13,640	40,759	33,619	648	362
第2スポーツ広場		30	9,954	7,820				
北部運動公園		39	3,458	4,894				
前島スポーツ広場		29	1,690	0				
悠久山野球場	4	40	10,028	11,730	10,833	12,248	1,080	1,044
悠久山プール	10	45	120,110	118,377	85,214	62,754	709	530
東山テニスコート	16	25	4,511	4,982	0	0	0	0
市営スキー場		34	15,860	66,790	70,322	58,806	4,434	880
希望が丘テニスコート	7	22	43,701	43,289	15,580	8,438	357	195
希望が丘プール	4	27	27,326	26,884	20,914	17,668	765	657
乙吉運動広場	2	21	6,183	7,688	7,478	5,545	1,209	721
ニュータウンいこいの広場	5	23	13,361	11,878	16,076	15,416	1,203	1,298
中之島体育館	0	53	673	537	613	1,259	911	2,345
中之島北体育館	3	10	9,671	11,106	9,450	9,226	977	831
信濃リバーサイドパーク野外活動施設		10	2,027	1,762	0	0	0	0
中之島スポーツ広場	0	30	640	784	218	244	341	311
中之島テニスコート	0	23	656	526	1,244	586	1,896	1,114
中之島野球場	0	20	3,058	3,931	2,089	2,041	683	519
越路体育館	5	28	46,024	37,010	10,404	7,192	226	194
浦体育館	3	15	19,976	23,601	7,499	3,362	375	142
越路河川公園	2	24	32,746	36,219	9,137	14,593	279	403
長谷川運動公園	0	22	1,850	3,037	6,820	1,210	3,686	398
成出運動広場	0	24	783	2,954	0	0	0	0
越路日&G海洋センター	9	20	5,403	5,391	4,792	3,370	887	625
三島体育センター	4	38	26,591	25,243	7,395	3,263	278	129
三島運動広場	0	18	4,495	3,972	712	397	158	100
三島野球場	0	19	2,394	3,730	2,096	2,170	876	582
小国勤労者体育センター	0	20	10,953	7,927	1,268	1,251	116	158
おぐに運動公園 野球場		21						
〃 総合グラウンド	0	39	18,797	29,902	9,365	5,434	498	182
〃 テニスコート		23						
〃 スキー場		23						
小国プール	0	26	18,797	29,902	860	922	46	31
小国ゲートボールコート	0	5	1,194	902	0	0	0	0
山古志体育館	3	10	4,859	4,041	7,319	8,883	1,506	2,198
山古志運動広場	0	21	-	-	0	0	-	-
古志高原スキー場	15	18	0	7,575	2,052	19,636	-	2,592
和島体育館	0	29	20,555	17,919	3,558	2,815	173	157
和島野球場	0	28	3,799	4,735	4,897	4,036	1,289	852
和島運動広場	0	25	2,505	1,348	0	0	0	0
和島屋内ゲートボール場	0	25	5,023	3,128	351	194	70	62
和島日&G海洋センター	0	24	6,262	4,614	3,652	3,455	583	749

施設名	職員数	経過 年数	利用状況		運営費(単位:千円)		利用者数一人当たりの運営費(円)		
			H18	H19	H18	H19	H18	H19	
寺 泊	寺泊体育館	0	41	18,762	19,324	4,249	4,768	226	247
	寺泊海浜公園 野球場	0	33	5,980	5,800	6,138	3,860	1,026	666
	“ 陸上競技場		34	4,010	3,889	0	0	0	0
	“ プール		29	758	621	0	0	0	0
	“ テニスコート		25	1,450	1,406	0	0	0	0
	“ ゲートボール場		19	90	87	0	0	0	0
郷本地区運動広場	0	18	200	200	974	1,699	4,870	8,495	
大河津地区運動広場	0	25	1,317	1,277	0	0	0	0	
北曾根ゲートボール場	0	22	-	-	0	0	-	-	
栃 尾	栃尾体育館	1	26	79,856	85,865	12,227	11,434	153	133
	吉水体育館	1	25	7,795	7,710	4,425	2,766	568	359
	栃尾テニス場	0	8	732	443	426	150	582	339
	吉水運動広場	0	27	3,078	2,337	1,554	1,605	505	687
	塩谷運動広場	0	27	1,090	110	156	155	143	1,409
与 板	与板体育館	1	28	41,169	42,311	11,071	10,561	269	250
	与板スポーツ広場	0	26	9,957	10,695	2,821	2,548	283	238
	与板立ヶ入スキー場	0	23	-	-	208	156	-	-
合計			1,556,899	1,583,768	673,190	572,561	37,763	35,843	

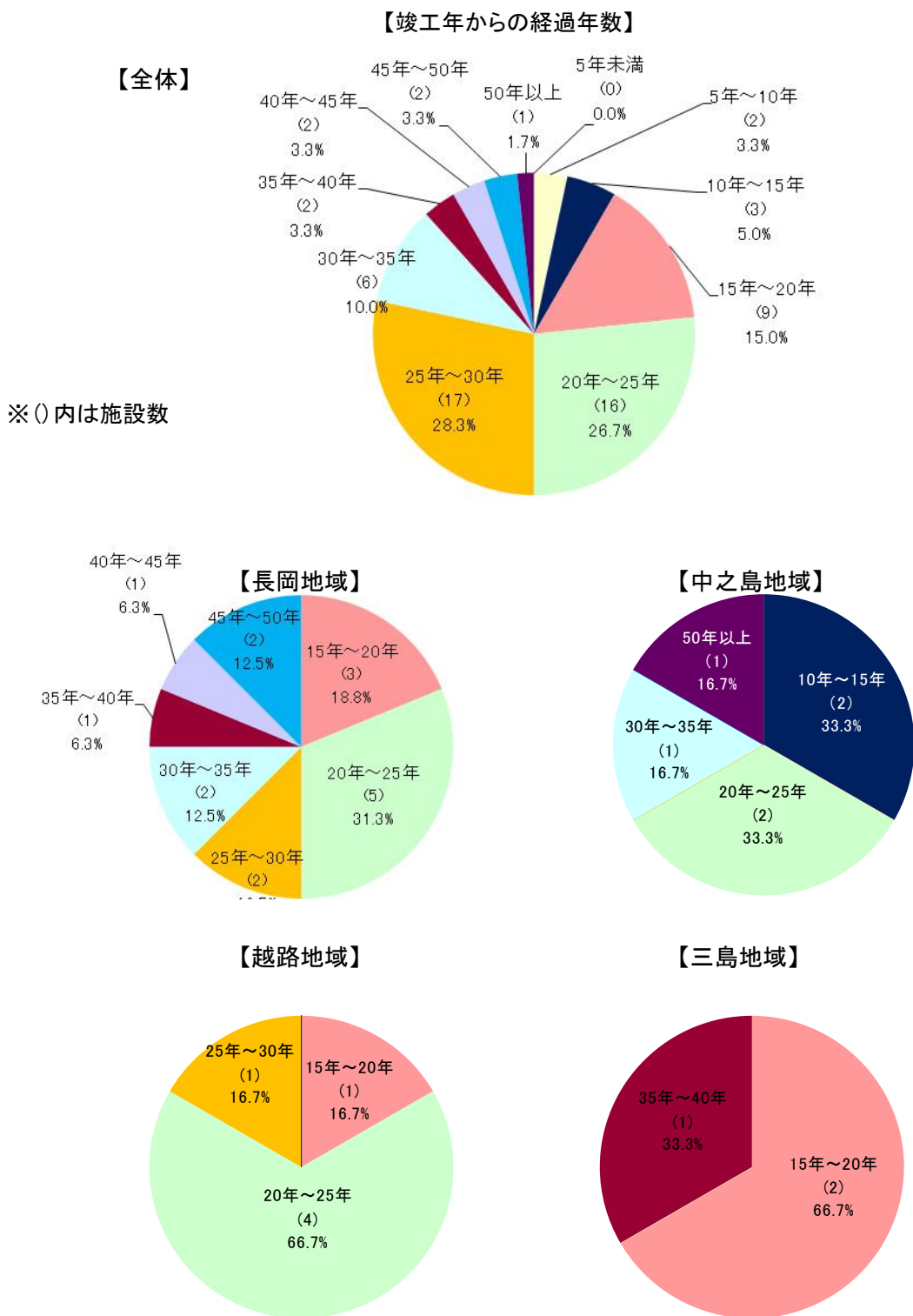
※網掛けは千円以上を示す

⑤ スポーツ施設の経過年数

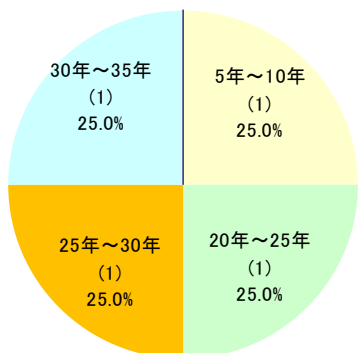
● スポーツ施設の経過年数は20年から30年が半数以上を占める

スポーツ施設の竣工年からの経過年数は、25年から30年が最も多く28.3%、次に多い20年から25年が26.7%となっており、20年から30年で全体の半数以上を占めています。

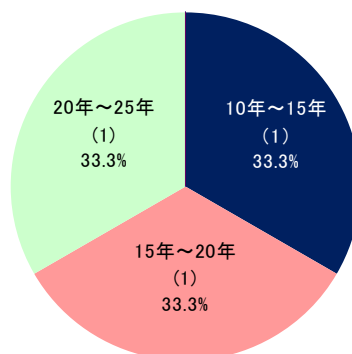
地域別にみると長岡、中之島、寺泊地域に老朽化施設があることがわかります。



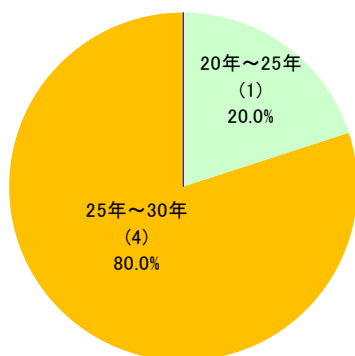
【小国地域】



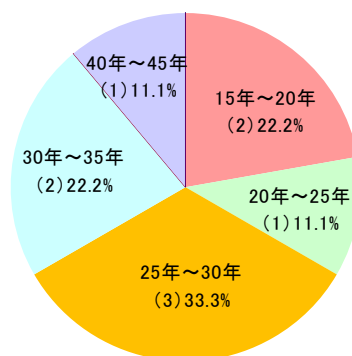
【山古志地域】



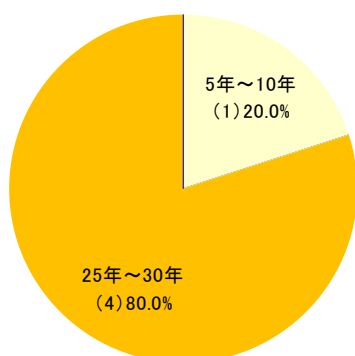
【和島地域】



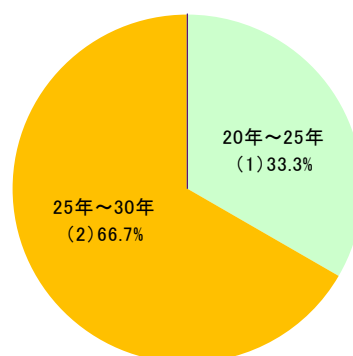
【寺泊地域】



【栃尾地域】



【与板地域】



(2) スポーツ施設に関するニーズ調査

① 調査の概要

スポーツやスポーツ施設に関する要望を把握しその結果を計画に反映させるため、市民意向調査を実施しました。男女を無作為に 1,000 人抽出して選択式による調査を実施しています。（内容については別紙参照）

【 調査の概要 】

- ・調査期間 平成 20 年 8 月 30 日～9 月 12 日
- ・調査方法 郵送による配布および回収
- ・調査対象者 長岡市に居住する 18 歳以上の男女 1,000 人
- ・抽出方法 年齢、地域を考慮して無作為抽出
- ・回答者数 392 人（回収率 39.2%）

② 調査結果（単純集計）

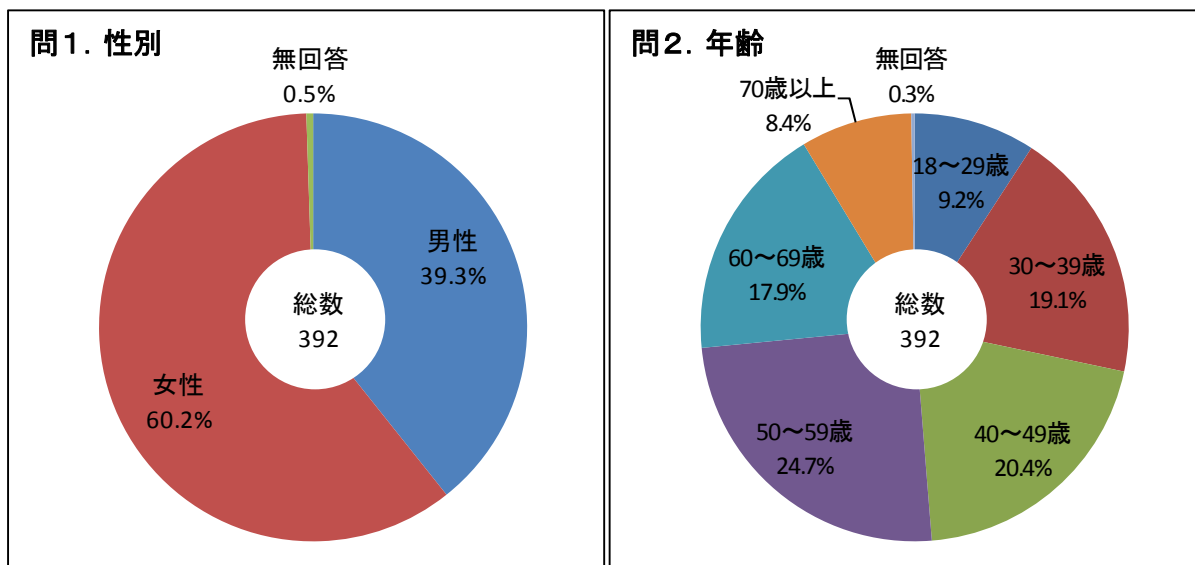
ア 回答者属性について

問 1：性別

性別について「女性」が 60.2%と、「男性」の 39.3%をかなり上回る結果となっている。

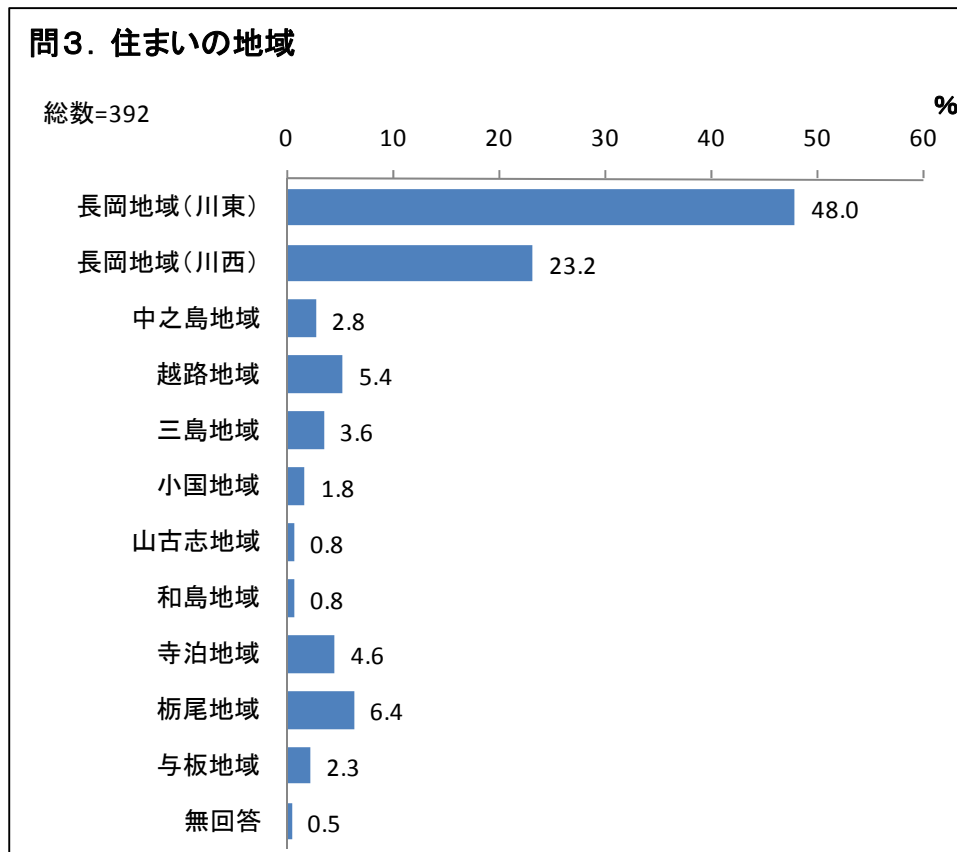
問 2：年齢

年齢について、第 1 位は、「50～59 歳」の 24.7%であり、第 2 位の「40～49 歳」の 20.4%を若干上回っている。第 3 位は「30～39 歳」（19.1%）、第 4 位は「60～69 歳」（17.9%）、第 5 位は「18～29 歳」（9.2%）となっている。



問3：住んでいる地域

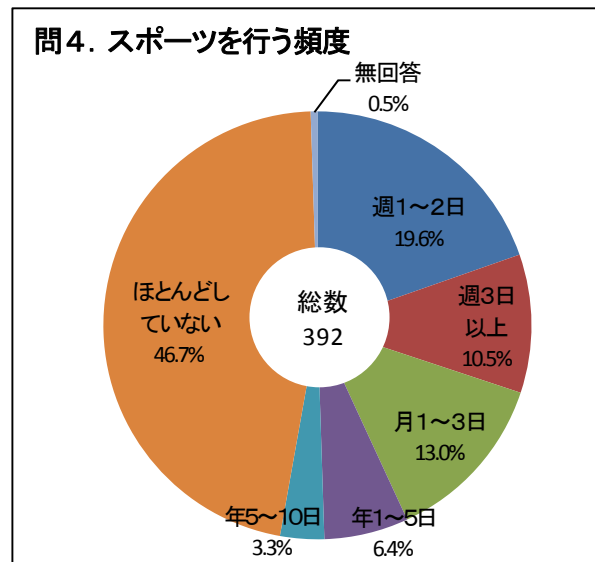
住まいの地域について、最も多い答えは「長岡地域（川東）」の48.0%であり、第2位の「長岡地域（川西）」の23.2%の2倍以上となっている。第3位は「栃尾地域」（6.4%）、第4位は「越路地域」（5.4%）となっている。



イ 運動やスポーツへの満足度と潜在需要

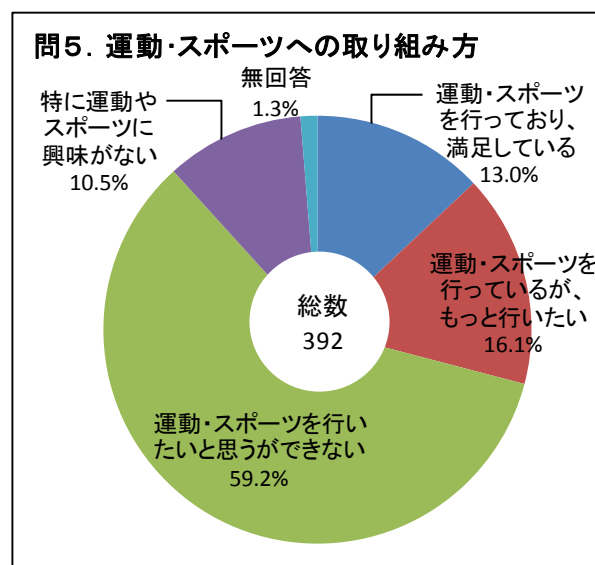
問4：運動・スポーツを行う頻度

スポーツを行う頻度について、最も多い答えは「ほとんどしていない」の46.7%であり、第2位の「週1～2日」の19.6%の2倍以上となっている。第3位は「月1～3日」(13.0%)、第4位は「週3日以上」(10.5%)、第5位は「年1～5日」(6.4%)となっている。



問5：運動・スポーツへの取り組み方

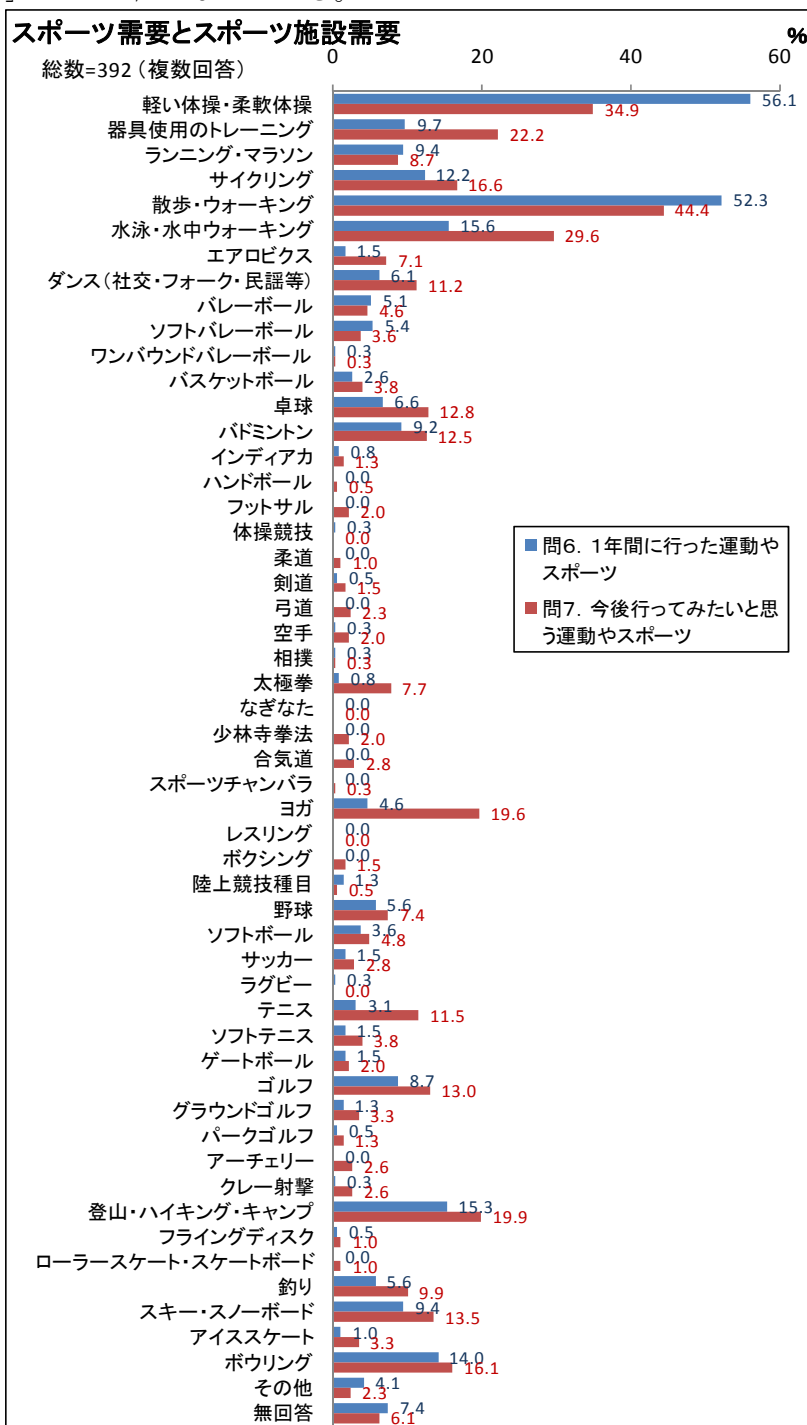
また、運動・スポーツへの取り組み方については、「運動・スポーツを行いたいと思うができない」が59.2%と、他に比べて格段に多くなっているのが目立っている。2番目に多いのは、「運動・スポーツを行っているが、もっと行いたい」の16.1%、3番目は「運動・スポーツを行っており、満足している」の13.0%となっている。



問6、7：1年間に行った運動やスポーツ、今後行ってみたい運動やスポーツ

1年間に行った運動やスポーツについて、第1位は、「軽い体操・柔軟体操」の56.1%であり、第2位の「散歩・ウォーキング」の52.3%を若干上回っている。第3位は「水泳・水中ウォーキング」(15.6%)、第4位は「登山・ハイキング・キャンプ」(15.3%)、第5位は「ボウリング」(14.0%)となっている。

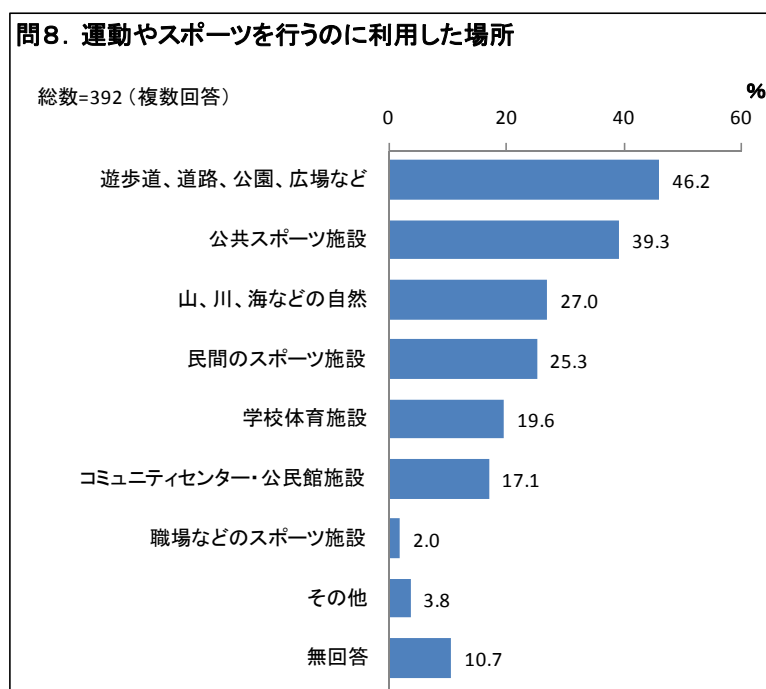
また、今後行ってみたいと思う運動やスポーツについて、最も回答が多いのは、「散歩・ウォーキング」の44.4%である。次に多いのは「軽い体操・柔軟体操」であり、34.9%とこれをやや下回って続いている。第3位は「水泳・水中ウォーキング」の29.6%、第4位は「器具使用のトレーニング」の22.2%、第5位は「登山・ハイキング・キャンプ」の19.9%となっている。



ウ 利用したスポーツ施設について

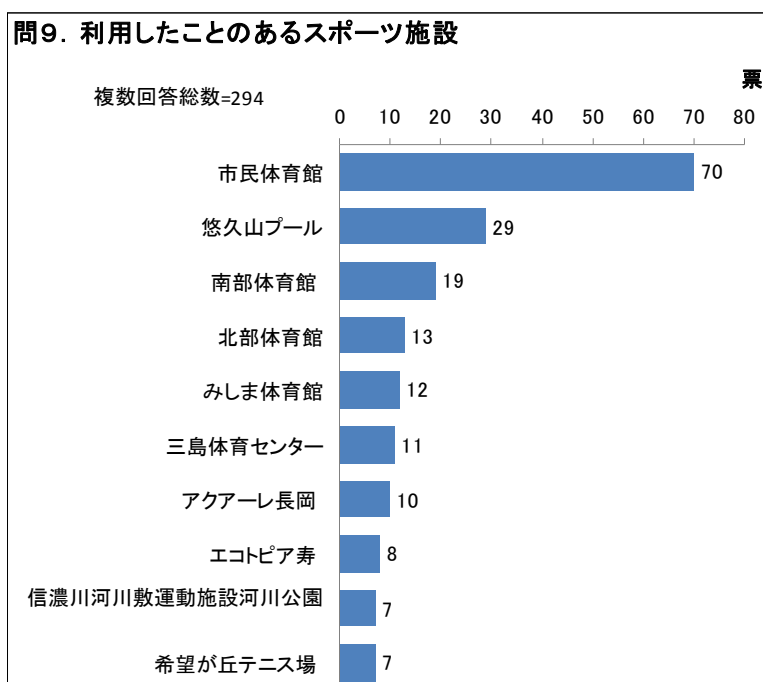
問8：運動やスポーツを行った場所

運動やスポーツを行うのに利用した場所について、最も回答が多いのは、「遊歩道、道路、公園、広場など」の46.2%である。次に多いのは「公共スポーツ施設」であり、39.3%とこれをやや下回って続いている。第3位は「山、川、海などの自然」の27.0%、第4位は「民間のスポーツ施設」の25.3%、第5位は「学校体育施設」の19.6%となっている。



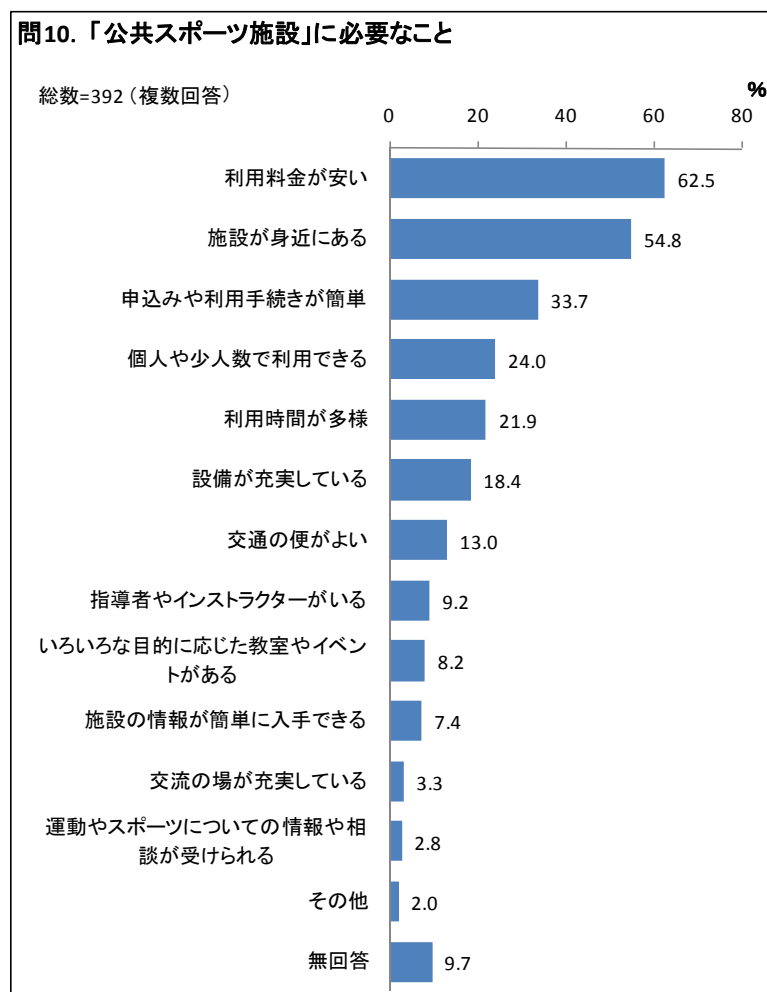
問9：利用したことのあるスポーツ施設

利用したことのあるスポーツ施設について上位10箇所を抽出した。長岡地域にあるスポーツ施設での利用頻度が高く、なかでも市民体育館が最も多く利用されている。また、アクアレー長岡やエコトピア寿といった施設も利用されている。



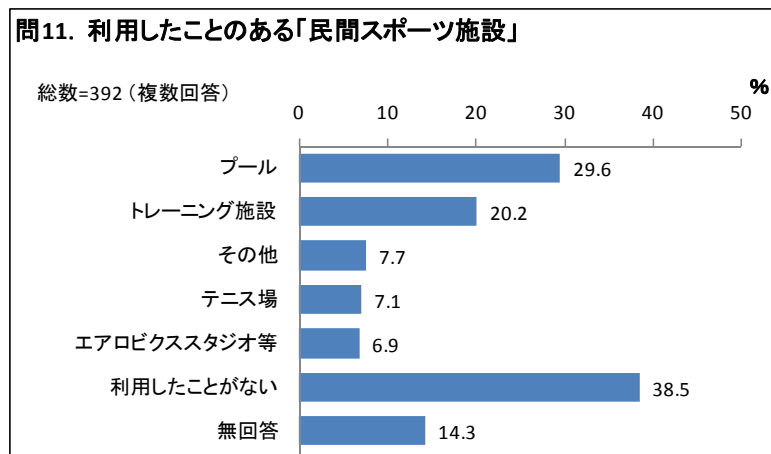
問10：公共スポーツ施設に必要なこと

「公共スポーツ施設」に必要なことについて、第1位は、「利用料金が安い」の62.5%であり、第2位の「施設が身近にある」の54.8%をやや上回っている。第3位は「申込みや利用手続きが簡単」（33.7%）、第4位は「個人や少人数で利用できる」（24.0%）、第5位は「利用時間が多様」（21.9%）となっている。



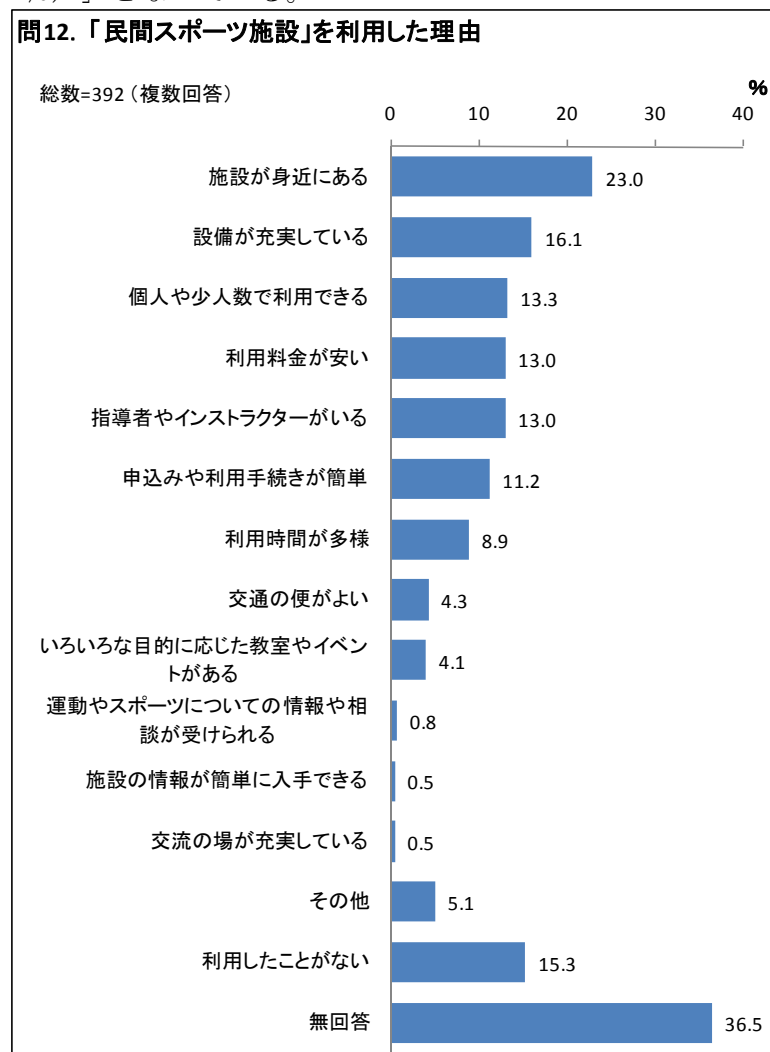
問 11：利用したことのある民間スポーツ施設について

利用したことのある「民間スポーツ施設」について、第1位は、「プール」の29.6%であり、第2位の「トレーニング施設」の20.2%をやや上回っている。ついで「テニスコート」(7.1%)、「エアロビクススタジオ等」(6.9%)となっている。



問 12：民間スポーツ施設を利用した理由

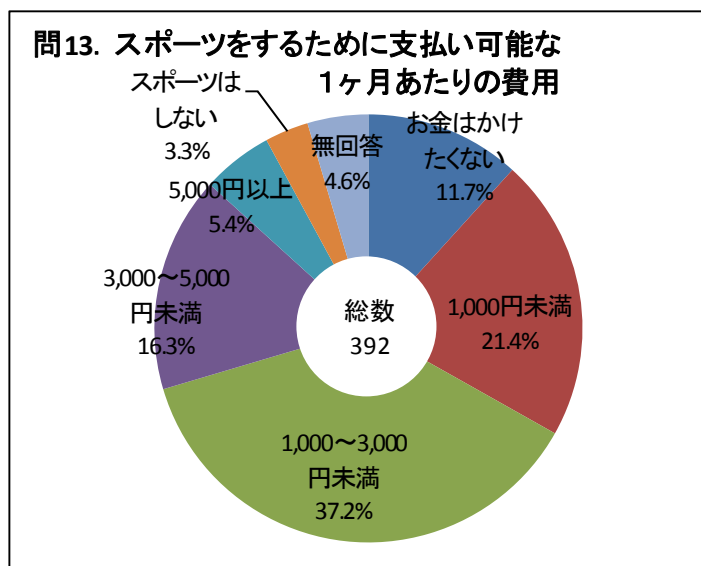
「民間スポーツ施設」を利用した理由について、最も回答が多いのは、「施設が身近にある」の23.0%である。次いで「設備が充実している(16.1%)」、「個人や少人数で利用できる(13.3%)」、「利用料金が安い(13.0%)」、「指導者やインストラクターがいる(13.0%)」となっている。



エ スポーツをするための費用について

問13：スポーツするために支払い可能な1ヶ月の費用

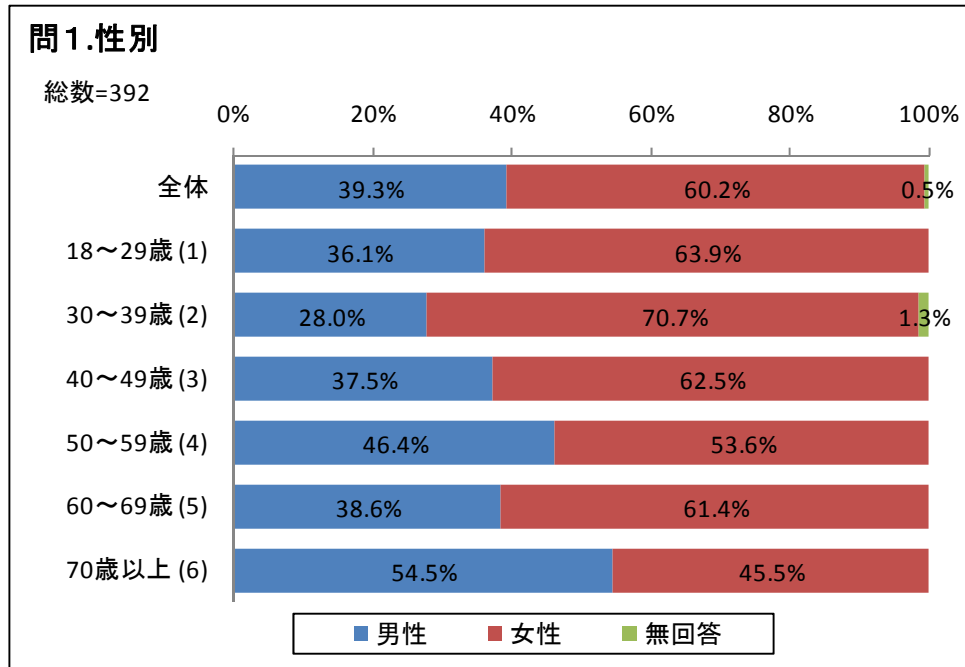
スポーツをするために支払い可能な1か月あたりの費用について、第1位は、「1,000～3,000円未満」の37.2%であり、第2位の「1,000円未満」の21.4%をかなり上回っている。第3位は「3,000～5,000円未満」（16.3%）、第4位は「お金はかけたくない」（11.7%）、第5位は「5,000円以上」（5.4%）となっている。



③ 調査結果（年代別集計）

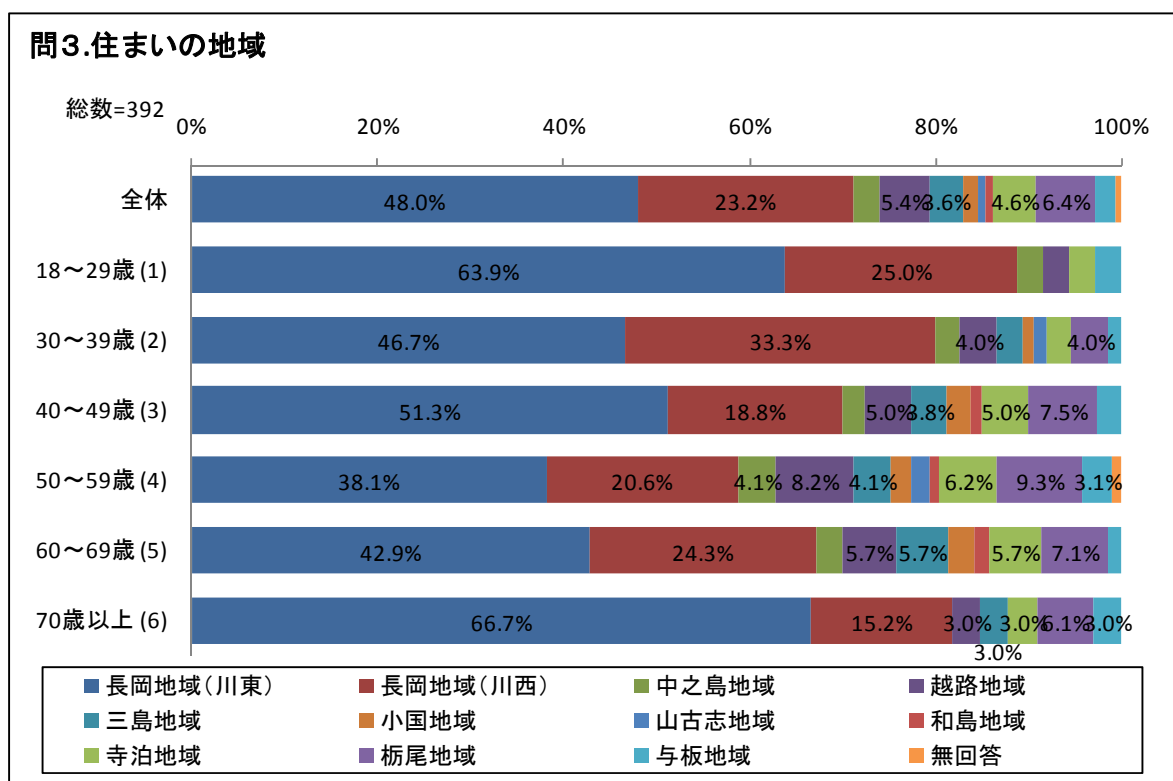
問1：性別

性別について「女性」が60.2%と、「男性」の39.3%をかなり上回る結果となっている。

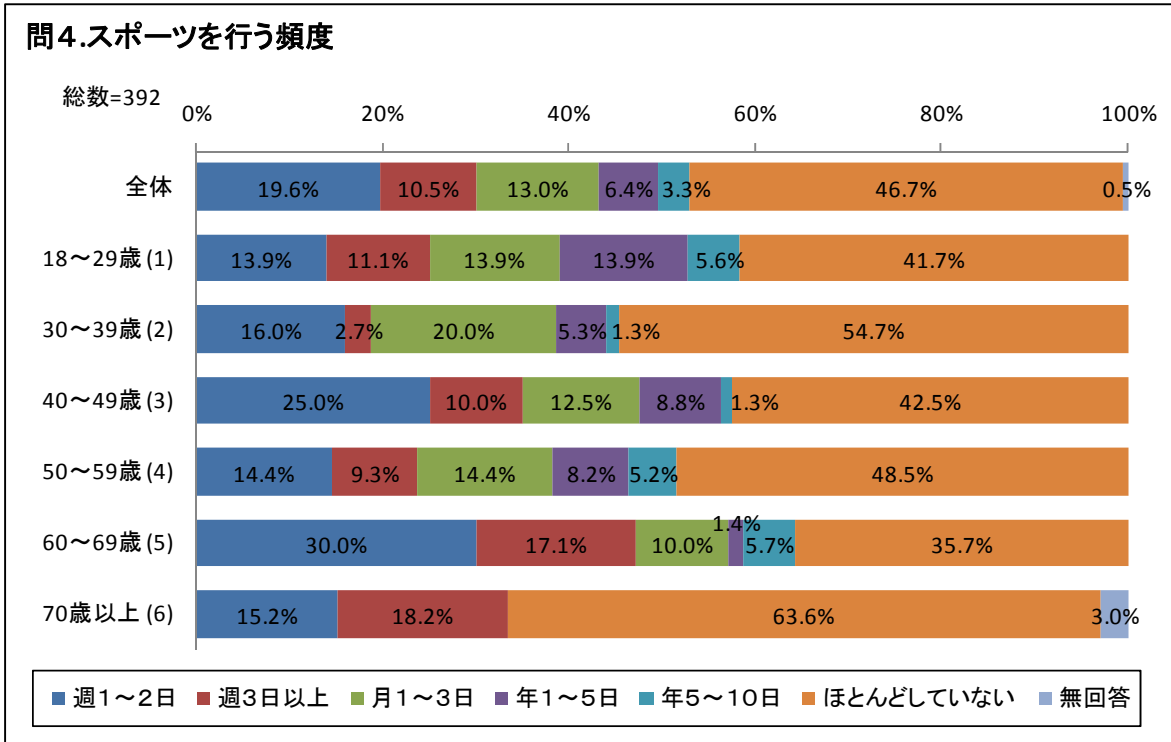


問3：住んでいる地域

住まいの地域について、最も多い答えは「長岡地域（川東）」の48.0%であり、第2位の「長岡地域（川西）」の23.2%の2倍以上となっている。第3位は「栃尾地域」（6.4%）、第4位は「越路地域」（5.4%）となっている。

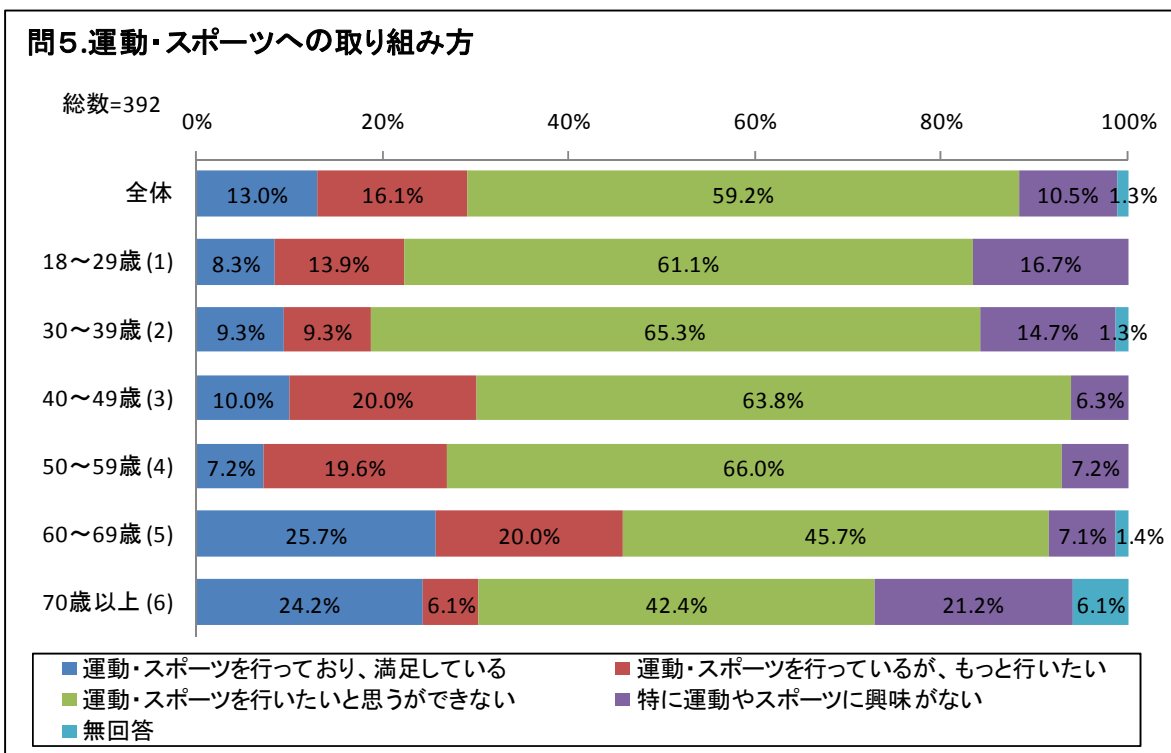


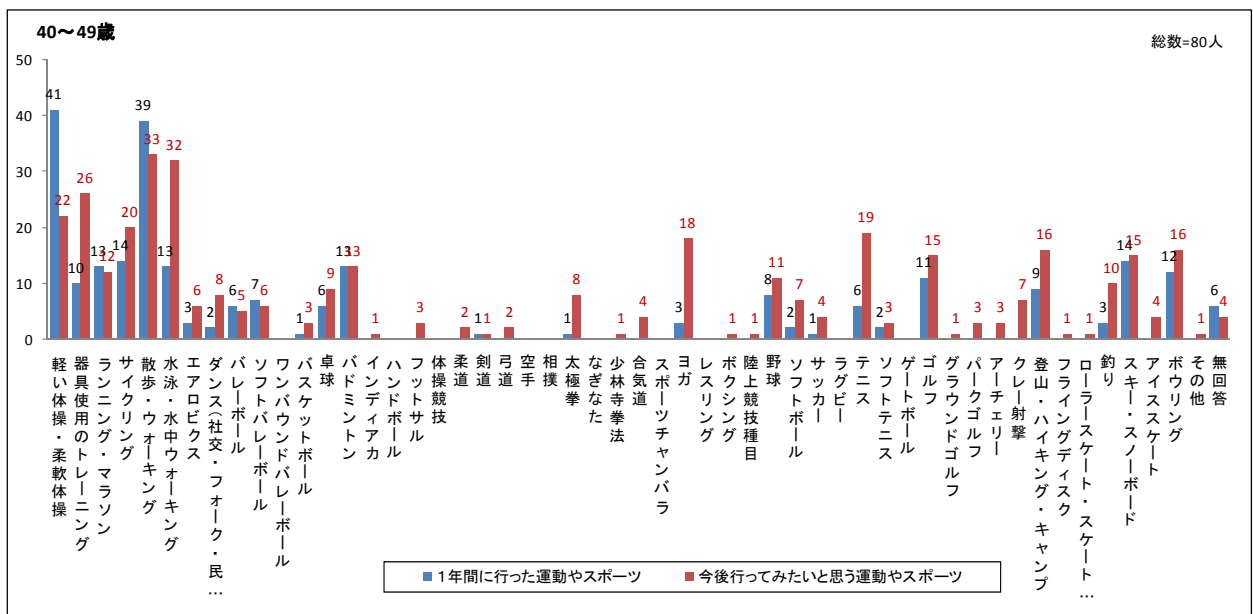
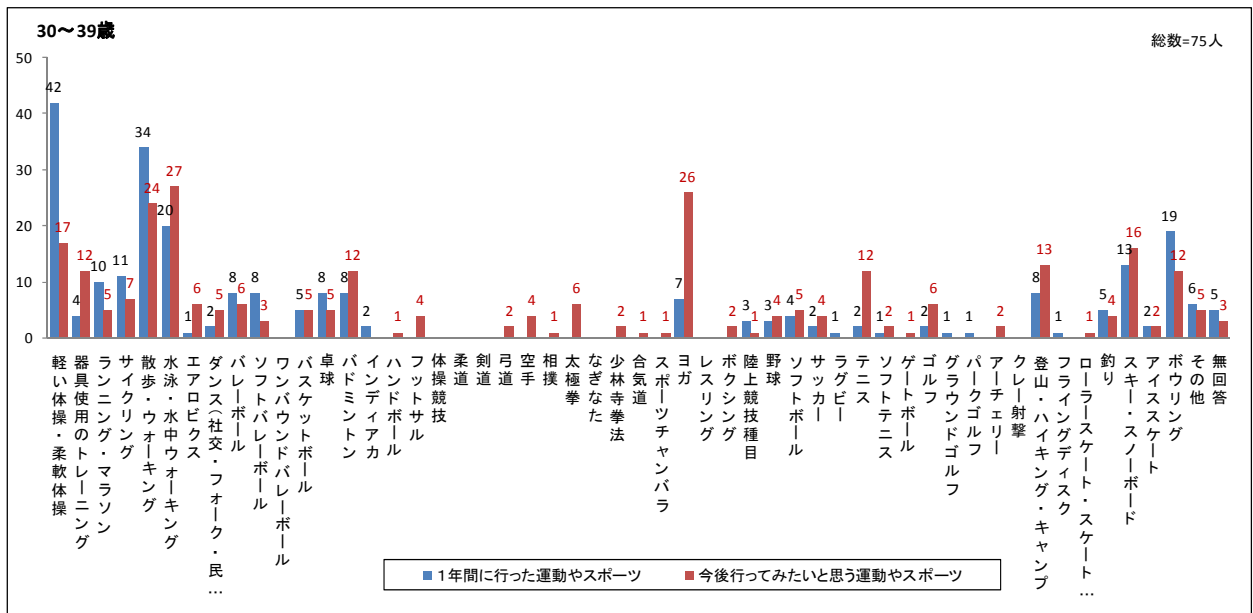
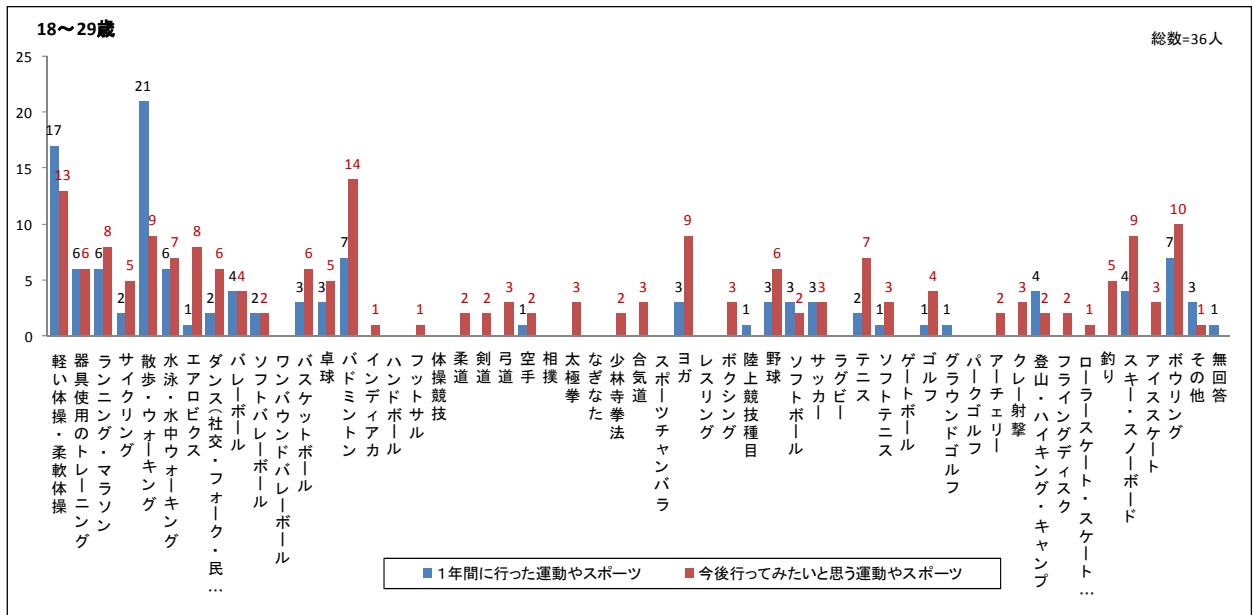
スポーツを行う頻度について、「週1～2日」は60～69歳(30.0%)、「週3日以上」は70歳以上(18.2%)、「月1～3日」は30～39歳(20.0%)がそれぞれ一番多くなっている。全体でみると「ほとんどしていない」が46.7%とほぼ半分を占める。

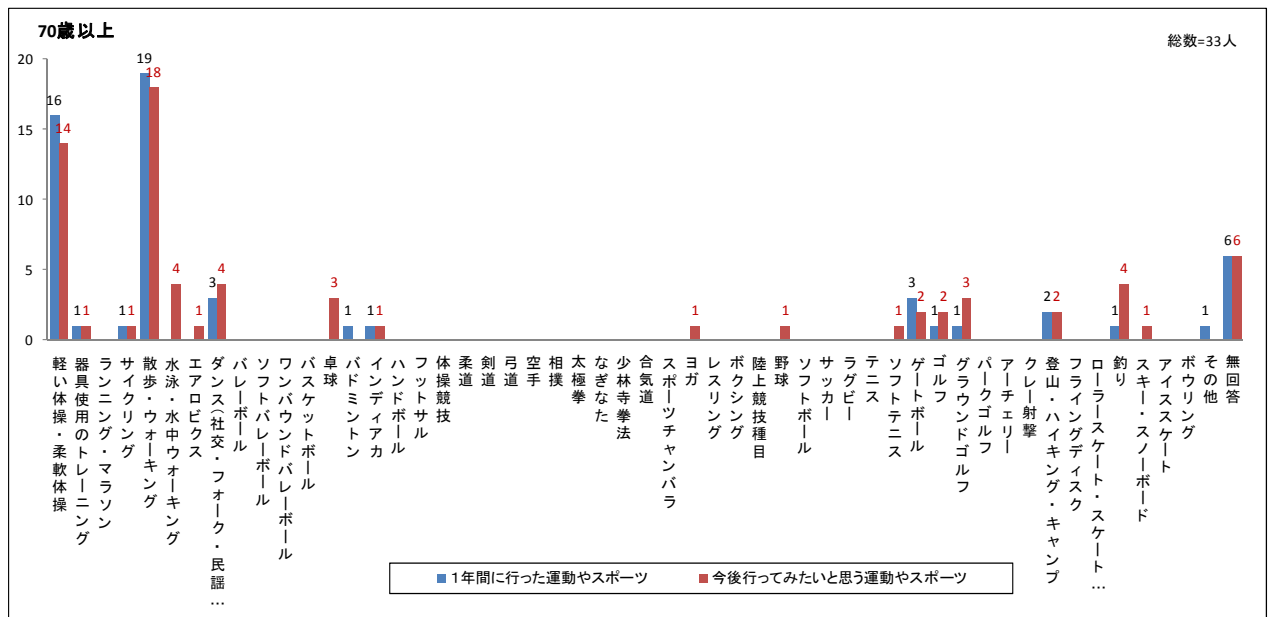
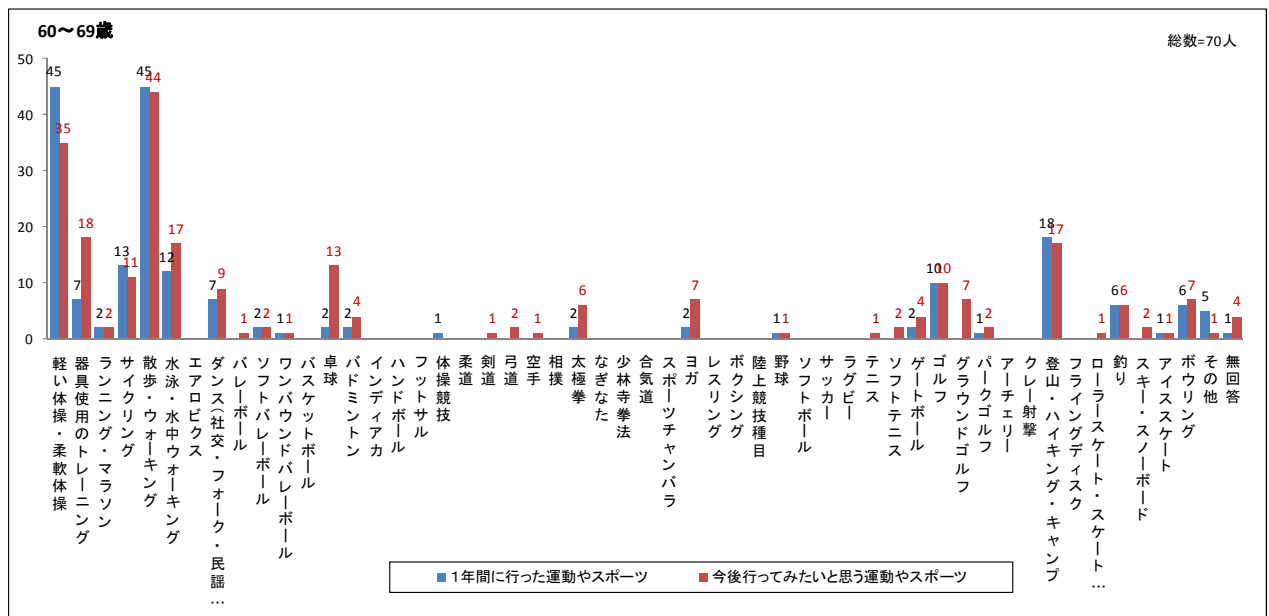
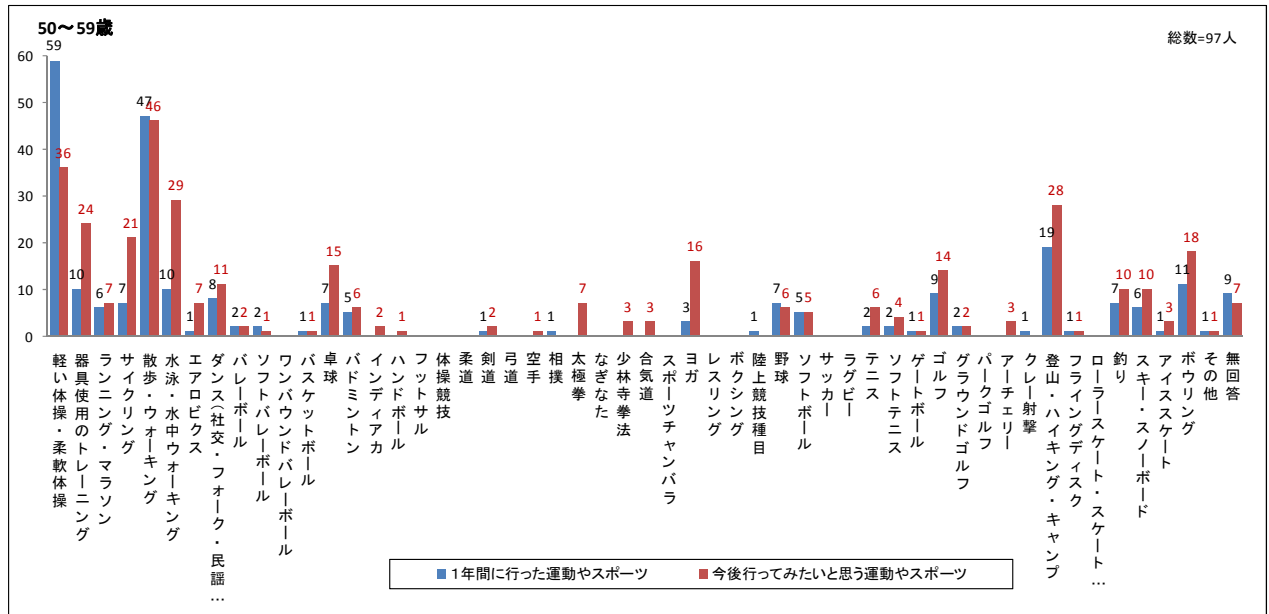


問5：運動・スポーツへの取り組み方

運動・スポーツへの取り組み方について、「運動・スポーツを行いたいと思うができない」がすべての年代とも多くなっている。また、「運動・スポーツを行っているが、もっと行いたい」と合わせると、したくてもできないという状況であることがわかる。





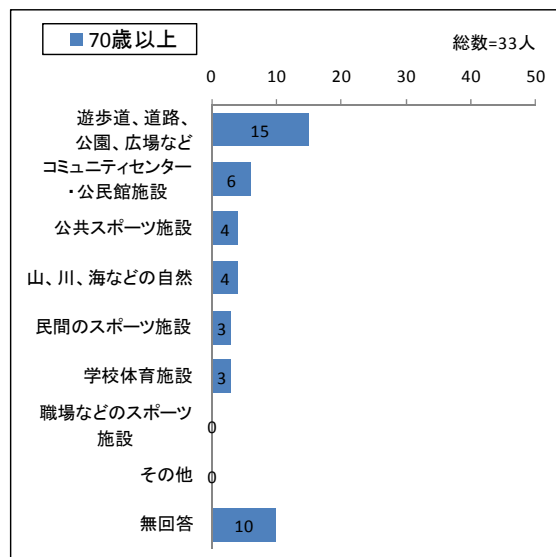
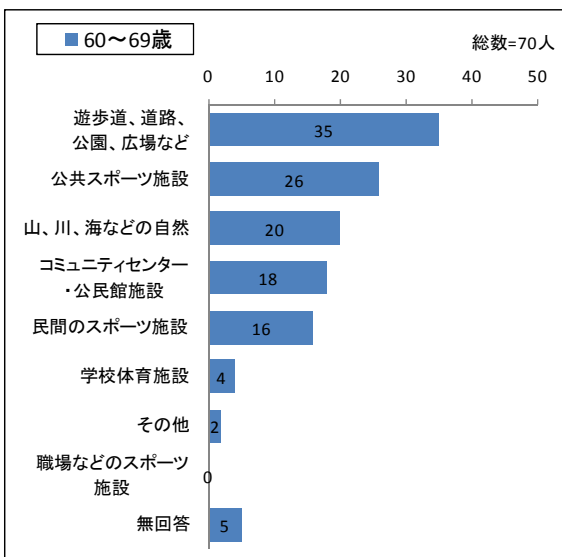
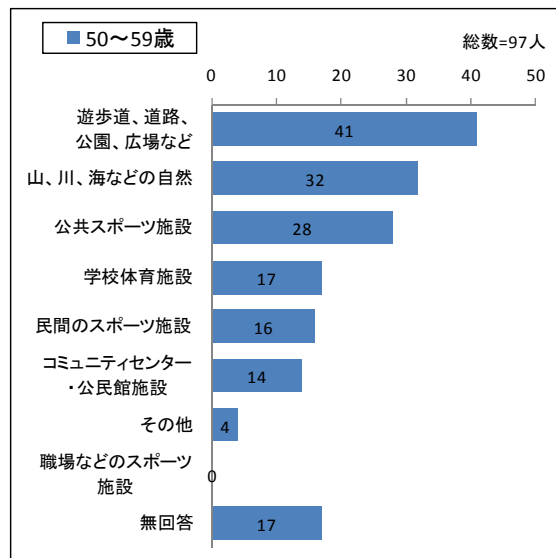
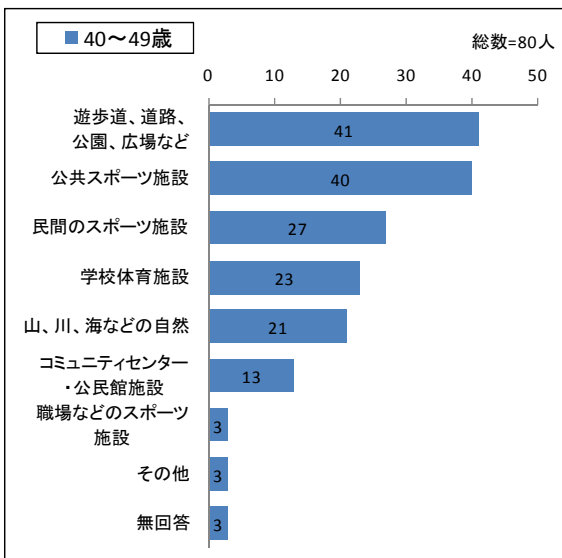
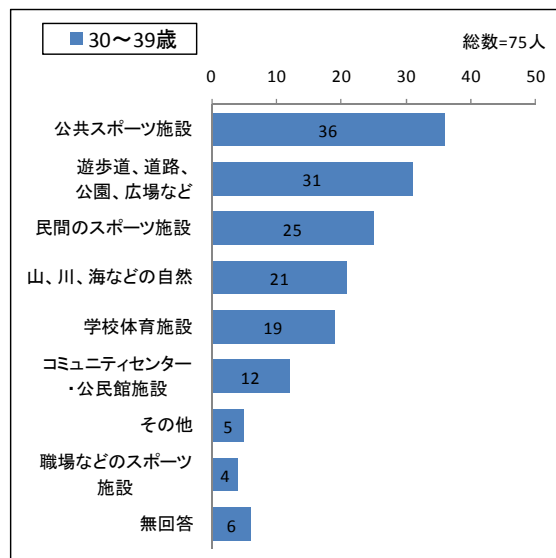
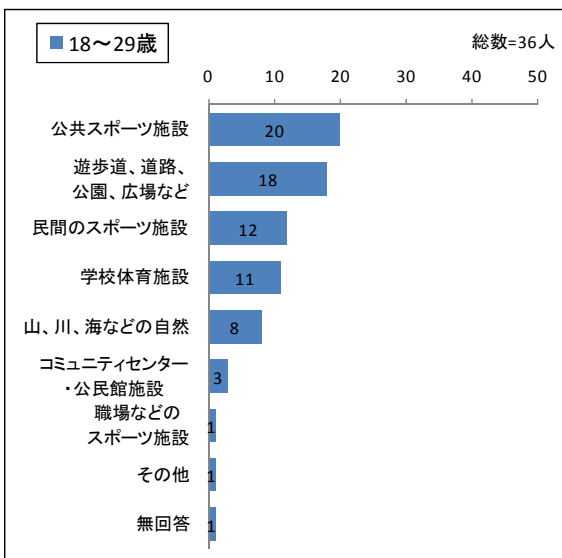


問8：運動やスポーツを行った場所

運動やスポーツを行うのに利用した場所について、18～29歳、30～39歳は「公共スポーツ施設」が一番多かった。40歳以上では「歩道橋、道路、公園、広場など」が最も多くなっている。

問8. 運動やスポーツを行うのに利用した場所【複数回答】

	全体	公共スポーツ施設	民間のスポーツ施設	学校体育施設	コミュニティセンター・公民館施設	遊歩道、道路、公園、広場など	職場などのスポーツ施設	山、川、海などの自然	その他	無回答
全体	392	154	99	77	67	181	8	106	15	42
18～29歳(1)	36	20	12	11	3	18	1	8	1	1
30～39歳(2)	75	36	25	19	12	31	4	21	5	6
40～49歳(3)	80	40	27	23	13	41	3	21	3	3
50～59歳(4)	97	28	16	17	14	41	-	32	4	17
60～69歳(5)	70	26	16	4	18	35	-	20	2	5
70歳以上(6)	33	4	3	3	6	15	-	4	-	10
無回答(7)	1	-	-	-	1	-	-	-	-	-

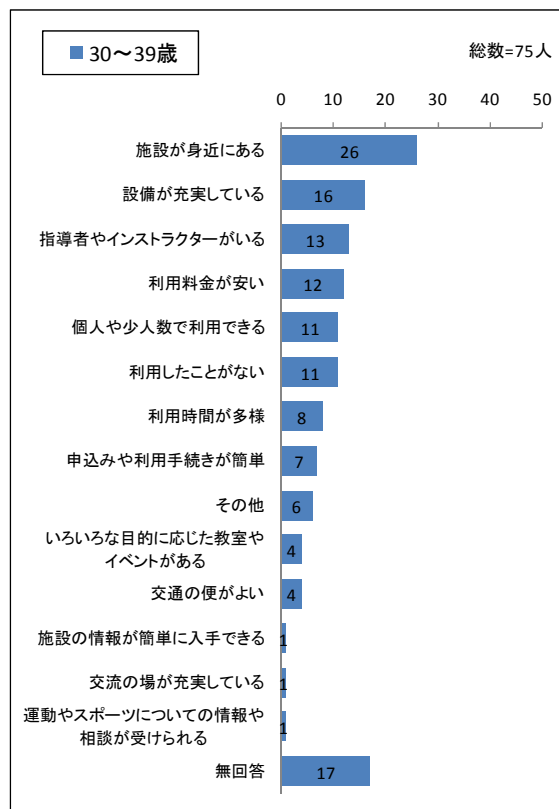
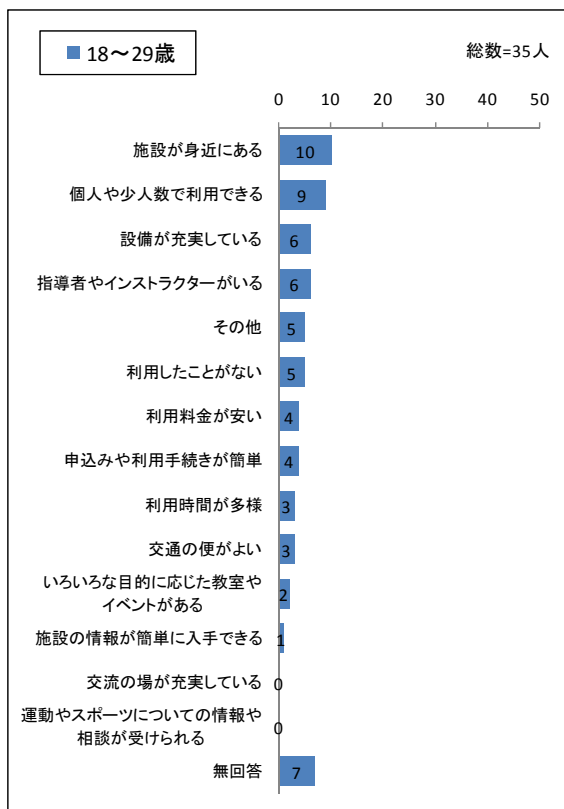


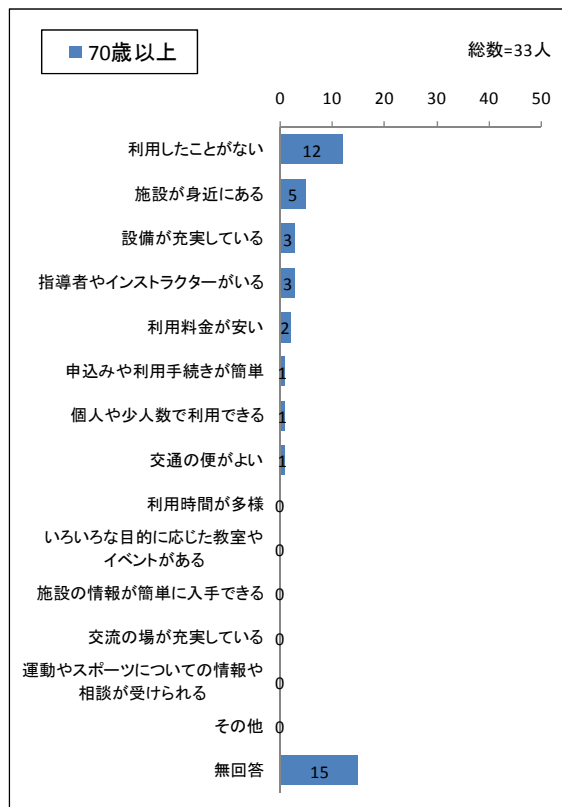
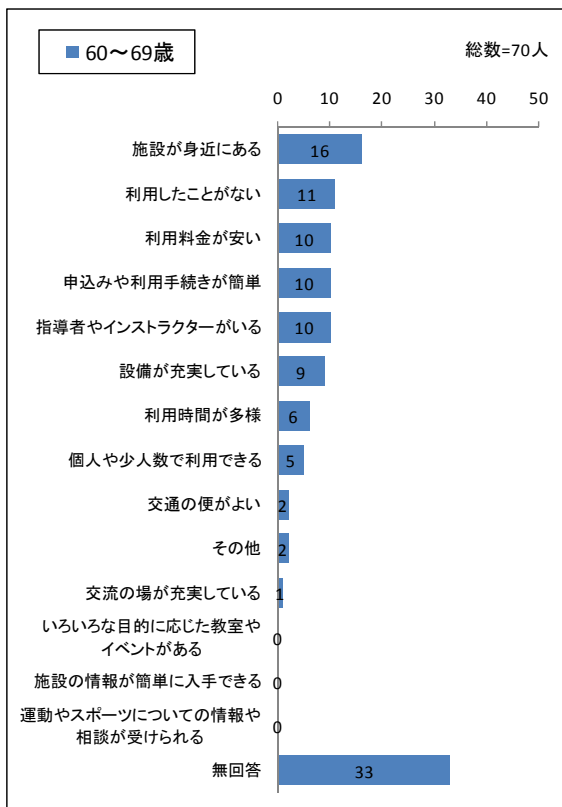
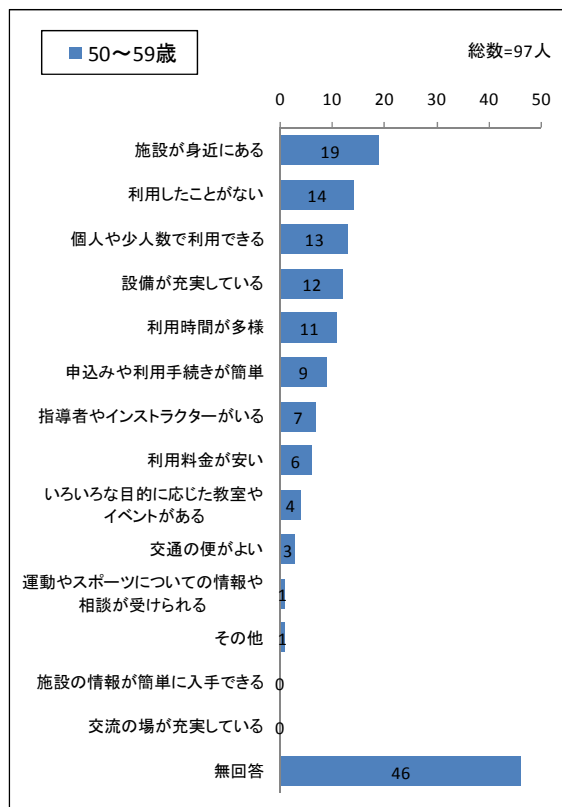
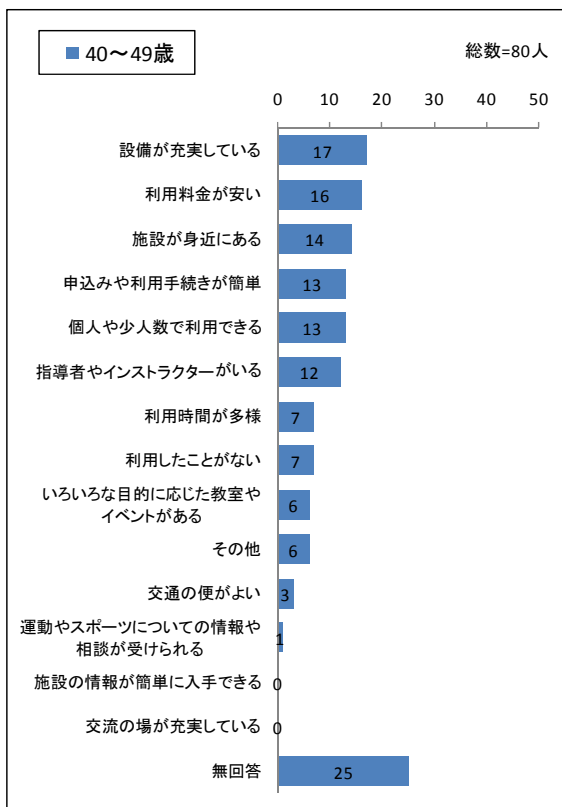
問 10：公共スポーツ施設に必要なこと

「公共スポーツ施設」に必要なことについては、18～59 歳では「利用良が安い」が一番多い。また 60 歳以上では、「施設が身近にある」が多くなっている。

問10.「公共スポーツ施設」に必要なこと【3つまでの複数回答】

	全体	施設が身近にある	利用料金が安い	申込みや利用手続きが簡単	設備が充実している	利用時間が多様	個人や少人数で利用できる	指導者やインストラクターがいる	いろいろな目的に応じた教室やイベントがある	施設の情報が簡単に入手できる	交通の便がよい	交流の場が充実している	運動やスポーツについての情報や相談が受けられる	その他	無回答
全体	392	215	245	132	72	86	94	36	32	29	51	13	11	8	38
18～29歳(1)	36	13	25	11	10	10	9	2	4	5	6	1	1	1	2
30～39歳(2)	75	30	50	23	17	19	17	7	7	7	5	4	6	-	10
40～49歳(3)	80	46	53	27	13	19	18	4	8	7	11	2	-	4	7
50～59歳(4)	97	58	59	40	15	26	28	8	6	5	14	4	3	1	5
60～69歳(5)	70	49	46	25	9	6	19	12	6	4	10	2	1	1	5
70歳以上(6)	33	19	11	6	8	6	3	3	1	1	5	-	-	1	9
無回答(7)	1	-	1	-	-	-	-	-	-	-	-	-	-	-	-

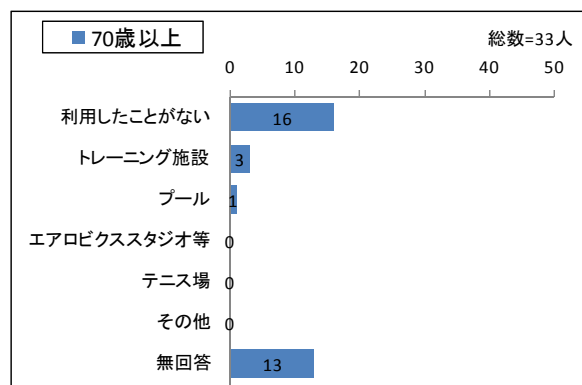
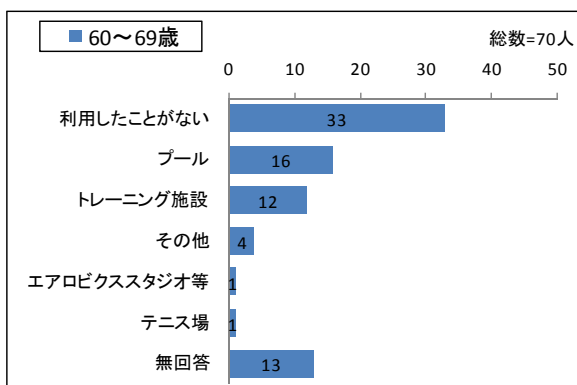
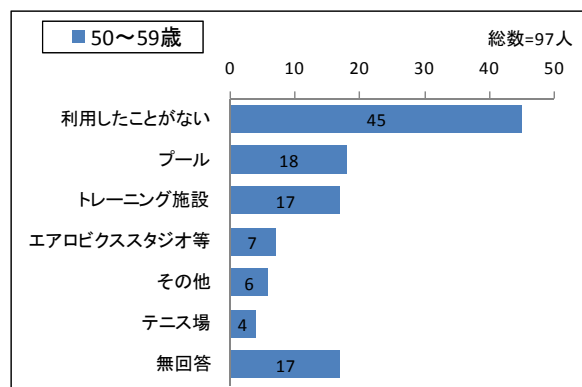
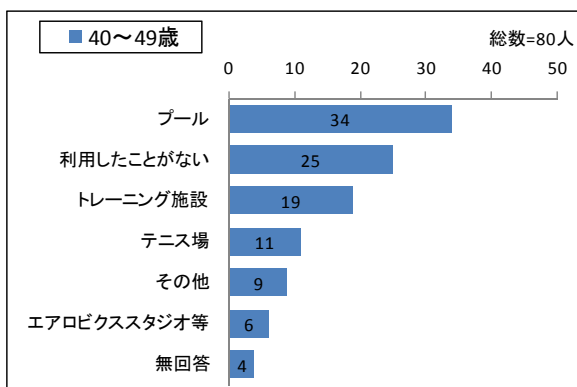
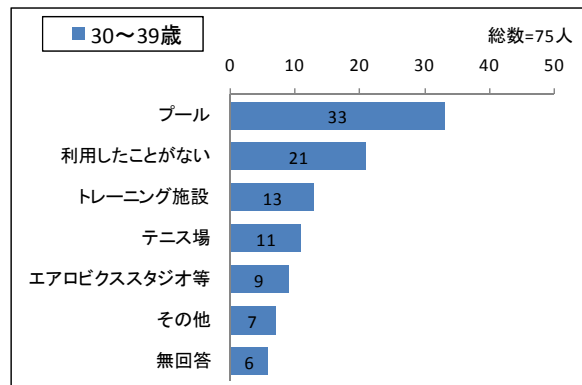
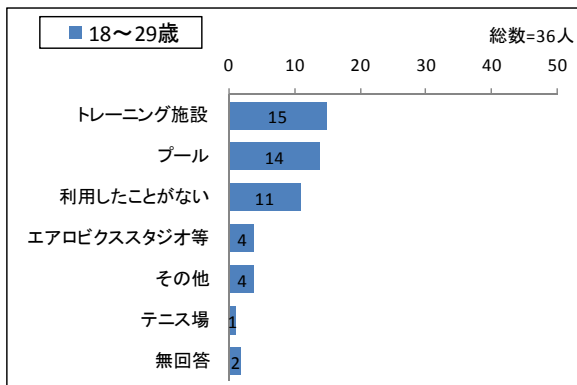




問 11：利用したことがある民間スポーツ施設について

問11. 利用したことがある「民間スポーツ施設」【5つまでの複数回答】

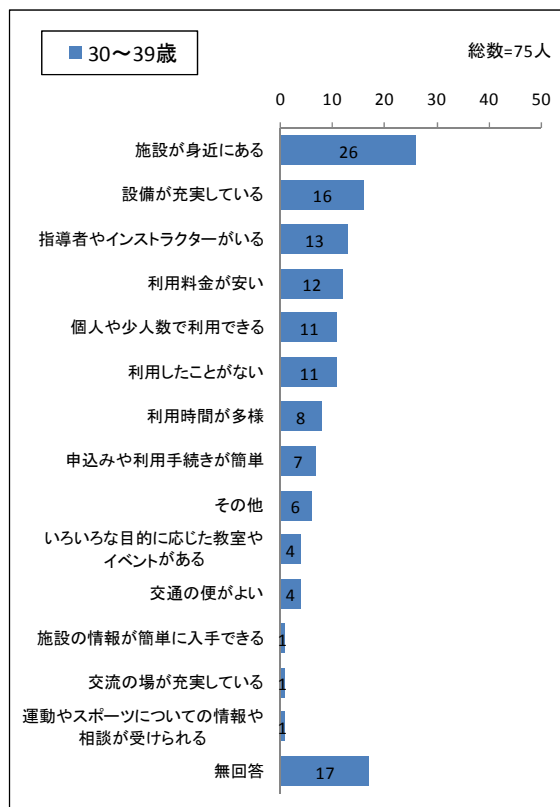
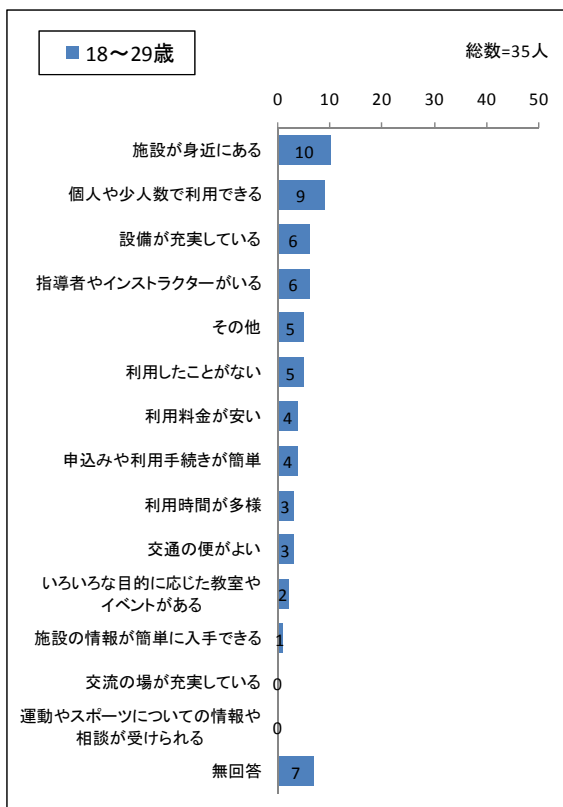
	全体	トレーニング施設	プール	エアロビクススタジオ等	テニスコート	その他	利用したことがない	無回答
全体	392	79	116	27	28	30	151	56
18～29歳(1)	36	15	14	4	1	4	11	2
30～39歳(2)	75	13	33	9	11	7	21	6
40～49歳(3)	80	19	34	6	11	9	25	4
50～59歳(4)	97	17	18	7	4	6	45	17
60～69歳(5)	70	12	16	1	1	4	33	13
70歳以上(6)	33	3	1	-	-	-	16	13
無回答(7)	1	-	-	-	-	-	-	1

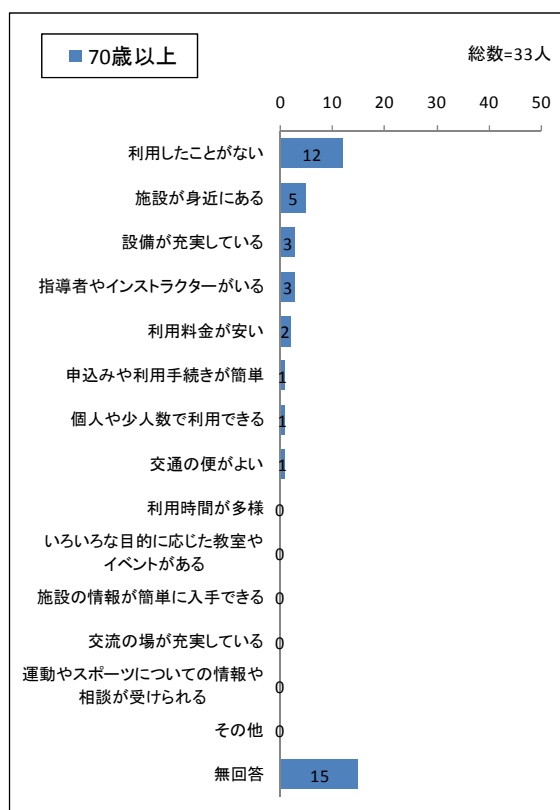
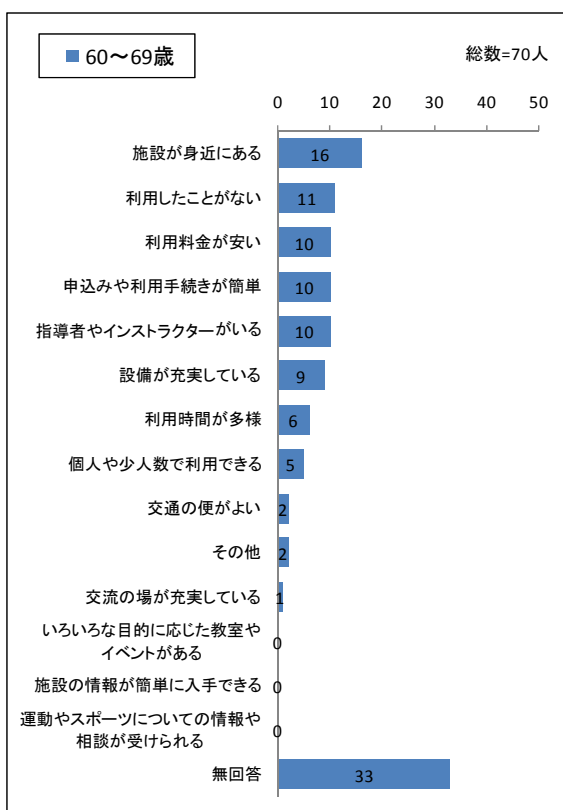
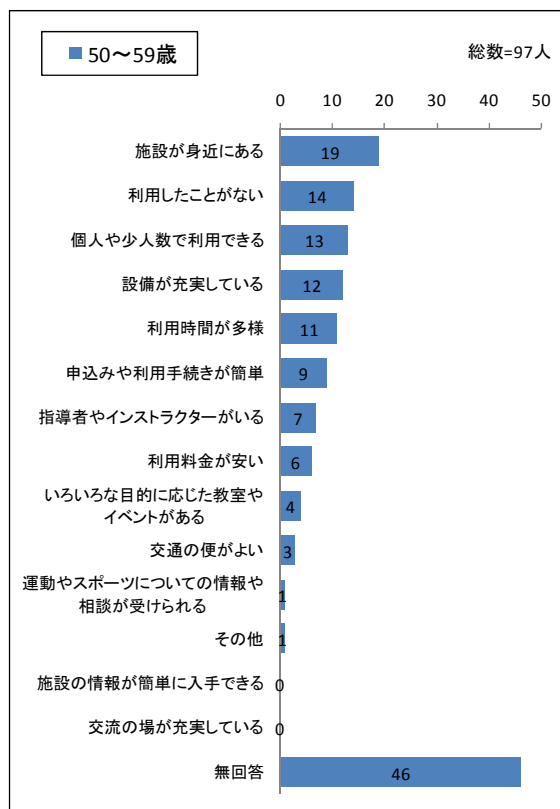
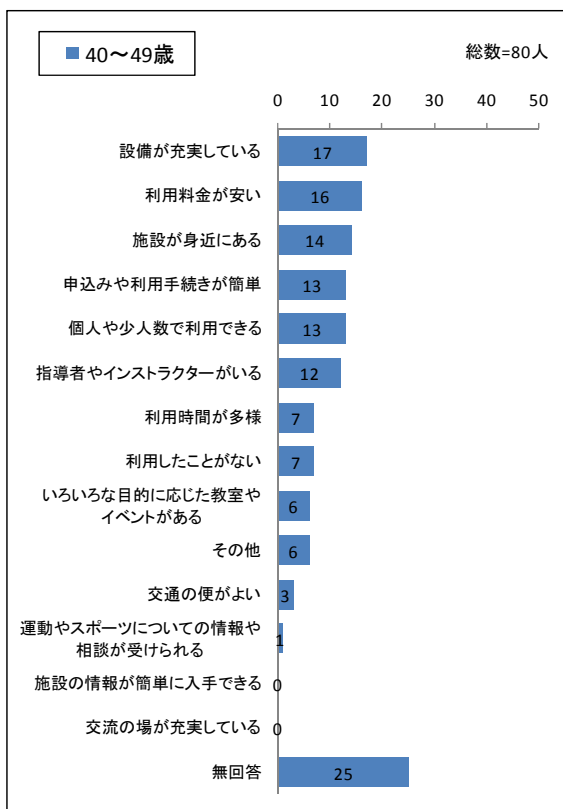


問 12：民間スポーツ施設を利用した理由

問12.「民間スポーツ施設」を利用した理由【3つまでの複数回答】

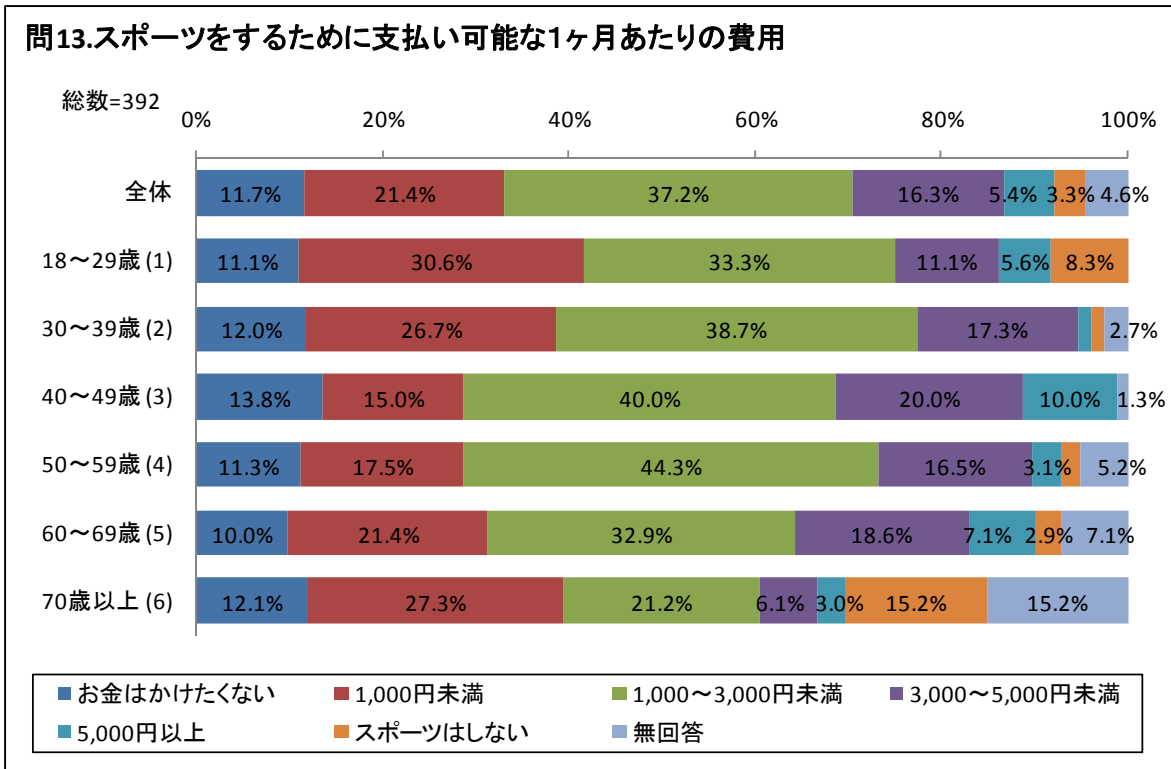
	全体	施設が身近にある	利用料金が安い	申込みや利用手続きが簡単	設備が充実している	利用時間が多様	個人や少人数で利用できる	指導者やインストラクターがいる	いろいろな目的に応じた教室やイベントがある	施設の情報が簡単に入手できる	交通の便がよい	交流の場が充実している	運動やスポーツについての情報や相談が受けられる	その他	利用したことがない	無回答
全体	392	90	51	44	63	35	52	51	16	2	17	2	3	20	60	143
18～29歳(1)	36	10	4	4	6	3	9	6	2	1	3	-	-	5	5	7
30～39歳(2)	75	26	12	7	16	8	11	13	4	1	4	1	1	6	11	17
40～49歳(3)	80	14	16	13	17	7	13	12	6	-	3	-	1	6	7	25
50～59歳(4)	97	19	6	9	12	11	13	7	4	-	3	-	1	1	14	46
60～69歳(5)	70	16	10	10	9	6	5	10	-	-	2	1	-	2	11	33
70歳以上(6)	33	5	2	1	3	-	1	3	-	-	1	-	-	-	12	15
無回答(7)	1	-	1	-	-	-	-	-	-	-	1	-	-	-	-	-





問 13：スポーツするために支払い可能な1ヶ月の費用

スポーツをするために支払い可能な1ヶ月あたりの費用について、「お金はかけたくない」は40～49歳（13.8%）、「1,000円未満」は18～29歳（30.6%）、「1,000～3,000円未満」は50～59歳（44.3%）がそれぞれ多くなっている。全体では「1,000～3,000円未満」が37.2%と最も多い。



(3) 長岡市スポーツ施設整備基本構想策定委員会委員名簿

氏名	所属・役職	備考
大橋 岑生	長岡市教育委員会委員長 前青葉台地区連合町内会長	副委員長
金澤 薫	市民公募	
小林 宏一	長岡市体育協会 会長	
篠田 邦彦	新潟大学教育人間科学部 教授	
高野 洋子	長岡市行財政改革推進委員会 委員	
立川 厚太郎	長岡市スポーツ振興審議会 委員	
西原 照雄	市民公募	
丸山 久美	長岡市スポーツ振興審議会 委員	
矢野 洋一	前日越小PTA会長	
山田 晴美	長岡市体育指導委員連盟 理事	
山本 喜一郎	長岡市スポーツ少年団 本部長	委員長
和田 裕	長岡造形大学 造形学部 教授	

(五十音順)

(4) 長岡市スポーツ施設整備基本構想策定委員会開催経過

- | | |
|----------|---|
| 平成19年12月 | 第1回委員会
(1) 基本構想策定趣旨について
(2) 市民ニーズ、スポーツ施設の現状・課題等の把握と整理
(3) 施設整備に対する意見交換 |
| 平成20年1月 | 第2回委員会
(1) スポーツ施設の現状と課題について
(2) 長岡ニュータウン運動公園（仮称）整備について |
| 平成20年2月 | 第3回委員会
(1) 全市的なスポーツ施設のあり方について
(2) 長岡ニュータウン運動公園（仮称）整備について |
| 平成20年5月 | 第4回委員会
(1) 長岡ニュータウン運動公園（仮称）整備について |
| 平成20年7月 | 第5回委員会
(1) 基本構想策定における視点・方針について |
| 平成20年10月 | 第6回委員会
(1) 基本構想の骨子（案）について
(2) 長岡ニュータウン運動公園（仮称）整備について |
| 平成20年11月 | 第7回委員会
(1) 基本構想原案について
(2) 長岡ニュータウン運動公園（仮称）整備について |
| 平成21年1月 | 第8回委員会
(1) 基本構想原案の審議 |
| 平成21年2月 | 第9回委員会
(1) 基本構想素案の審議 |

