

# びん・缶・ペットボトル

## 週1回収集

### 出し方

汚れている場合は、水で洗って、透明または半透明の袋にびん・缶・ペットボトルを一緒に入れて、口を結んで、決められたごみステーションに収集日の午前8時30分までに出示しましょう。

①中身を空にする。 ②水で洗う。 ③まとめて透明・半透明の袋に入れる。

ペットボトルはラベルとキャップをはずす。びんに貼られた表示シールははがす必要はありません。

プラスチック容器包装材  
ふた ラベル

\*川口地域は、びん・缶とペットボトルを分けて袋に入れて、口を結んで出示しましょう。


### 主なびん・缶・ペットボトル

#### 飲料・調味料などのびん

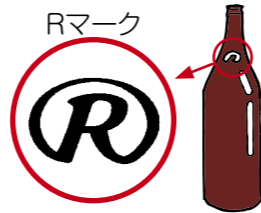
\*びんのふたは、金属製の場合は「燃やさないごみ」、プラスチック製の場合は「プラスチック容器包装材」へ




#### 化粧品のびん



#### リユースびん(リターナブルびん) (できるだけ、販売店へ返しましょう)



#### 飲料・のり・お茶・お菓子などの缶



#### 飲料・しょう油・酒類・みりん風調味料のペットボトル

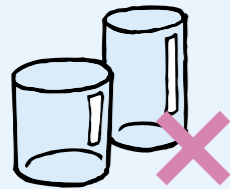


食用油のボトルは、「プラスチック容器包装材」へ  
(12ページ参照)

これらは、びん・缶・ペットボトルには出せません。

「燃やさないごみ」に出しましょう。

#### コップ



#### ほ乳びん



#### ペンキの缶 (中身を空にしてください)



#### 家庭で作る果実酒のびん



\*スプレー缶は「スプレー缶類・発火物・有害物」です。

### Q&A

#### Q 缶やペットボトルはつぶした方がいいの?

A 缶やペットボトルはつぶさないでそのまま出してください。緩衝材の役割をして、一緒に収集されるびんが割れるのを防ぎます。



#### Q 割れたびんは出せるの?

A 割れたびんは「燃やさないごみ」です。紙に包んで燃やさないごみ用の指定袋に入れて、指定袋に「キケン」「ワレモノ」の表示をして出してください。



### びん・缶・ペットボトルのゆくえ

- ①収集したびん・缶・ペットボトルは、リサイクルプラザ(寿3)に運ばれます。
- ②びんは、色別選別します。色別選別されたびんは、リサイクル工場へ送られ、新しいびんや路盤材にリサイクルされます。
- ③缶は、スチール缶、アルミ缶に選別します。選別された缶は、圧縮してリサイクル工場へ送られ、新しい缶や建築用材の鉄鋼品にリサイクルされます。
- ④ペットボトルは、選別して圧縮、梱包をした後、リサイクル工場へ送られ、新しいペットボトルや衣類などにリサイクルされます。



【手作業でさらに分別します】



【圧縮された缶】

### ご存知ですか?環境にやさしい「リユースびん(リターナブルびん)」



洗って繰り返し使用できる「リユースびん(リターナブルびん)」は、環境への負担を減らすことができる地球環境にやさしいびんです。

リユースびんは、ビールびん、一升びん、四合びん、ジュースびん、牛乳びんなどがあります。使用後のリユースびんは、できるだけ販売店や店頭回収しているお店に引き取ってもらうか、子ども会などが行っている資源回収に出しましょう。

