

燃やすごみ

週1回収集

燃やすごみ



燃やすごみ指定袋 (黄色系半透明)

サイズ	販売価格 (10枚入り)
大 (約40ℓ)	520円
中 (約25ℓ)	320円
小 (約10ℓ)	130円
極小 (約5ℓ)	60円



このシールが貼ってあるお店で購入してください。

出し方


燃やすごみ用の指定袋に入れて、口を結んで、決められたごみステーションに収集日の午前8時30分までに出示しましょう。

主な燃やすごみ

紙おむつ

他の燃やすごみと一緒に出せます。


紙おむつ類は、生ごみの日にも出すことができます。(7ページ参照)



汚物はトイレに流してください。

破れ、汚れた衣類


破れ汚れないものは、できるだけ古着・古布の収集日に出してください。(22ページ参照)



汚れた紙



トイレットペーパーやラップの芯、紙筒



たばこの吸殻、花火、灰

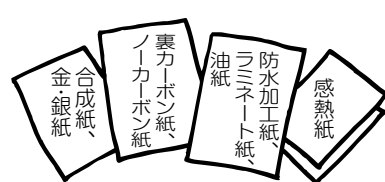


水に浸してから出してください。

加工紙



♻️マークがあっても、耐水加工やアルミ箔が貼ってあるものは「燃やすごみ」です。牛乳パックは店頭回収に出しましょう。



感熱紙はツメでこすると黒くなります。レシートやファクシミリ用紙などに使われている場合があります。

生ごみ




できるだけ「生ごみ」の収集日に出してください。

ペット用トイレの砂



汚物はトイレに流してください。

貝殻・カニの殻



トウモロコシの皮・タケノコの皮・笹だんごの笹




固化した食用油



家庭菜園の作物の茎やつる (枝豆、しそ、みょうがなど)



栗のいが



害虫が付いている枝葉 除草剤が付いた草

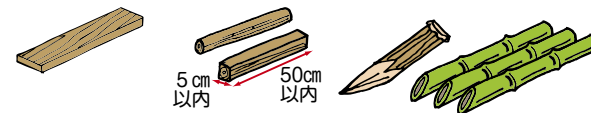


竹串



先を折ってください。

板・角材・丸棒など



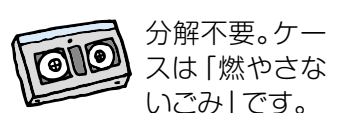
太さ5cm以内、長さ50cm以内に切ってください。

使い捨てカイロ、乾燥剤、保冷剤



処理施設の作業上支障をきたすため「燃やすごみ」にします。

ビデオテープ・カセットテープの本体

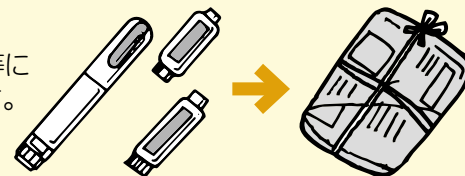


分解不要。ケースは「燃やさないごみ」です。

家庭から出る医療系廃棄物の出し方

ペン型自己注射器の本体・使用済カートリッジ

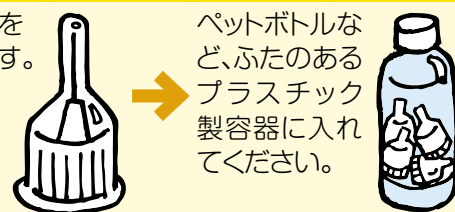
新聞紙等に包みます。



※プラマーク♻️が付いていても、「燃やすごみ」で出してください。

ペン型自己注射器の針

針ケースを装着します。



ペットボトルなど、ふたのあるプラスチック製容器に入れてください。

輸液バッグ・チューブ類

中の液は完全に捨ててください。



新聞紙に包みます。

燃やすごみ用指定袋に入れて、「医」と明記します。
*他の燃やすごみと一緒に出せます。

ペン型自己注射器、輸液バッグ・チューブ類以外の医療系廃棄物は、ごみステーションには出せません。
かかりつけの医療機関にご相談ください。

Q&A

Q 布団や毛布は、たんで「燃やすごみ用指定袋」に入れて出しているの？

A 燃やすごみで出す場合は、50cm四方に切ってください。切らずに出されると、処理施設の機械に絡まり、故障の原因になります。切ることができない場合は、粗大ごみの収集を申し込んでください。