

令和3年度

# 市 税 概 要



長 岡 市



# 目 次

## I 総 括

1	一般会計決算状況	3
2	市税決算状況	4
3	一般会計決算額の推移	6
4	市税税目別決算額の推移	7
5	徴税に要する経費	8
6	市税負担状況	9
7	令和3年度一般会計予算及び市税税目別予算	10
8	市税税率表	11
9	税務機構と事務分掌	12

## II 課 税 関 係

1	個人市民税	
(1)	納税義務者数	15
(2)	調定額	15
(3)	所得区分別（所得割）課税状況	16
(4)	課税標準額の段階別（所得割）課税状況	18
(5)	退職所得	20
(6)	市・県民税課税割合	20
2	法人市民税	
(1)	納税義務者数	21
(2)	調定額	21
(3)	業種別法人税割調定額（決算）の推移	22
3	固定資産税	
(1)	納税義務者数	23
(2)	調定額	23
(3)	課税標準額	23
(4)	土地地目別評価格等	24
(5)	家屋に関する調	26
(6)	償却資産の決定価格	29
(7)	国有資産等所在市町村交付金	29

(8) 固定資産課税台帳の縦覧・閲覧状況	29
(9) 審査申出及び審査請求状況	30
(10) 固定資産評価員及び評価補助員	30
4 軽自動車税	31
5 市たばこ税	32
6 鉱産税	32
7 特別土地保有税	33
8 入湯税	33
9 都市計画税	
(1) 納税義務者数	34
(2) 調定額	34
(3) 課税標準額	34

### Ⅲ 収 納 関 係

1 市税収納取扱状況	37
2 口座振替	37
3 コンビニエンスストアでの納付状況	38
4 クレジットカードでの納付状況	38
5 スマートフォン決済での納付状況	38
6 督促状の発付状況	39
7 督促手数料及び延滞金の徴収状況	39
8 過誤納金等還付状況	39
9 滞納繰越額	40
10 差押等処分状況	41
11 滞納処分の執行停止状況	42
12 欠損処分の状況	43
13 納付方法及び手数料等の沿革	44

# I 総 括

1	一般会計決算状況	3
2	市税決算状況	4
3	一般会計決算額の推移	6
4	市税税目別決算額の推移	7
5	徴税に要する経費	8
6	市税負担状況	9
7	令和3年度一般会計予算及び市税税目別予算	10
8	市税税率表	11
9	税務機構と事務分掌	12



# 1 一般会計決算状況

区 分		年 度			前 年 比			構 成 比		
		平成30年度	令和元年度	令和2年度	30	元	2	30	元	2
		千円	千円	千円	%	%	%	%	%	%
入	市 税	37,921,302	38,132,634	37,783,903	100.5	100.6	99.1	29.1	29.0	23.5
	地 方 譲 与 税	1,186,578	1,198,667	1,215,693	101.2	101.0	101.4	0.9	0.9	0.8
	利 子 割 交 付 金	56,029	25,973	27,972	94.2	46.4	107.7	0.0	0.0	0.0
	配 当 割 交 付 金	112,005	133,123	125,840	78.4	118.9	94.5	0.1	0.1	0.1
	株 式 等 譲 渡 所 得 割 交 付 金	86,768	72,131	140,096	62.8	83.1	194.2	0.1	0.1	0.1
	法 人 事 業 税 交 付 金	—	—	336,987	—	—	皆増	—	—	0.2
	地 方 消 費 税 交 付 金	5,267,016	5,077,460	6,169,990	106.2	96.4	121.5	4.1	3.9	3.8
	ゴ ー ル フ 場 利 用 税 交 付 金	30,996	30,996	25,854	95.5	100.0	83.4	0.0	0.0	0.0
	自 動 車 取 得 税 交 付 金	310,667	155,356	—	96.6	50.0	皆減	0.2	0.1	—
	環 境 性 能 割 交 付 金	—	41,271	74,235	—	皆増	179.9	—	0.0	0.0
	地 方 特 例 交 付 金	205,471	722,101	300,806	118.8	351.4	41.7	0.2	0.6	0.2
	地 方 交 付 税	25,856,507	25,485,544	25,379,679	95.2	98.6	99.6	19.9	19.4	15.8
	交 通 安 全 対 策 特 別 交 付 金	34,295	30,773	31,753	90.5	89.7	103.2	0.0	0.0	0.0
	分 担 金 及 び 負 担 金	1,565,346	929,703	360,572	94.0	59.4	38.8	1.2	0.7	0.2
	使 用 料 及 び 手 数 料	1,624,219	1,624,220	1,495,981	98.9	100.0	92.1	1.3	1.2	0.9
	国 庫 支 出 金	15,241,347	17,924,240	50,276,558	98.1	117.6	280.5	11.7	13.6	31.3
	県 支 出 金	7,460,166	8,060,374	8,157,126	100.8	108.0	101.2	5.7	6.1	5.1
	財 産 収 入	430,822	279,613	1,173,720	119.5	64.9	419.8	0.3	0.2	0.7
	寄 附 金	850,695	1,904,448	1,902,556	161.6	223.9	99.9	0.7	1.4	1.2
	繰 入 金	2,125,391	117,005	437,361	65.5	5.5	373.8	1.6	0.1	0.3
繰 越 金	1,563,696	1,668,443	2,479,893	68.5	106.7	148.6	1.2	1.3	1.5	
諸 収 入	10,735,216	10,080,782	8,351,270	89.1	93.9	82.8	8.3	7.7	5.2	
市 債	17,439,700	17,836,800	14,552,000	116.9	102.3	81.6	13.4	13.6	9.1	
歳 入 合 計	130,104,232	131,531,657	160,799,845	98.9	101.1	122.3	100.0	100.0	100.0	
出	議 会 費	541,097	519,463	510,555	99.6	96.0	98.3	0.4	0.4	0.3
	総 務 費	15,729,952	15,943,389	42,607,698	95.6	101.4	267.2	12.3	12.4	27.5
	民 生 費	36,636,262	38,012,569	39,432,749	96.9	103.8	103.7	28.5	29.5	25.4
	衛 生 費	8,328,287	9,291,588	8,419,590	109.6	111.6	90.6	6.5	7.2	5.4
	労 働 費	485,477	447,849	454,969	87.0	92.2	101.6	0.4	0.3	0.3
	農 林 水 産 業 費	3,256,967	3,030,241	2,920,646	96.2	93.0	96.4	2.5	2.4	1.9
	商 工 費	4,667,060	4,910,575	5,509,840	89.8	105.2	112.2	3.6	3.8	3.5
	土 木 費	21,788,626	21,318,460	19,992,675	97.4	97.8	93.8	17.0	16.5	12.9
	消 防 費	6,185,808	6,371,225	7,387,298	80.5	103.0	115.9	4.8	4.9	4.8
	教 育 費	13,533,717	13,088,169	11,007,424	107.2	96.7	84.1	10.5	10.1	7.1
	公 債 費	16,933,802	15,974,324	16,419,539	110.4	94.3	102.8	13.2	12.4	10.6
	災 害 復 旧 費	348,734	143,912	538,420	75.3	41.3	374.1	0.3	0.1	0.3
	諸 支 出 金	0	0	0	0.0	0.0	0.0	0.0	0.0	0.0
	予 備 費	0	0	0	0.0	0.0	0.0	0.0	0.0	0.0
歳 出 合 計	128,435,789	129,051,764	155,201,403	98.8	100.5	120.3	100.0	100.0	100.0	

## 2 市税決算状況

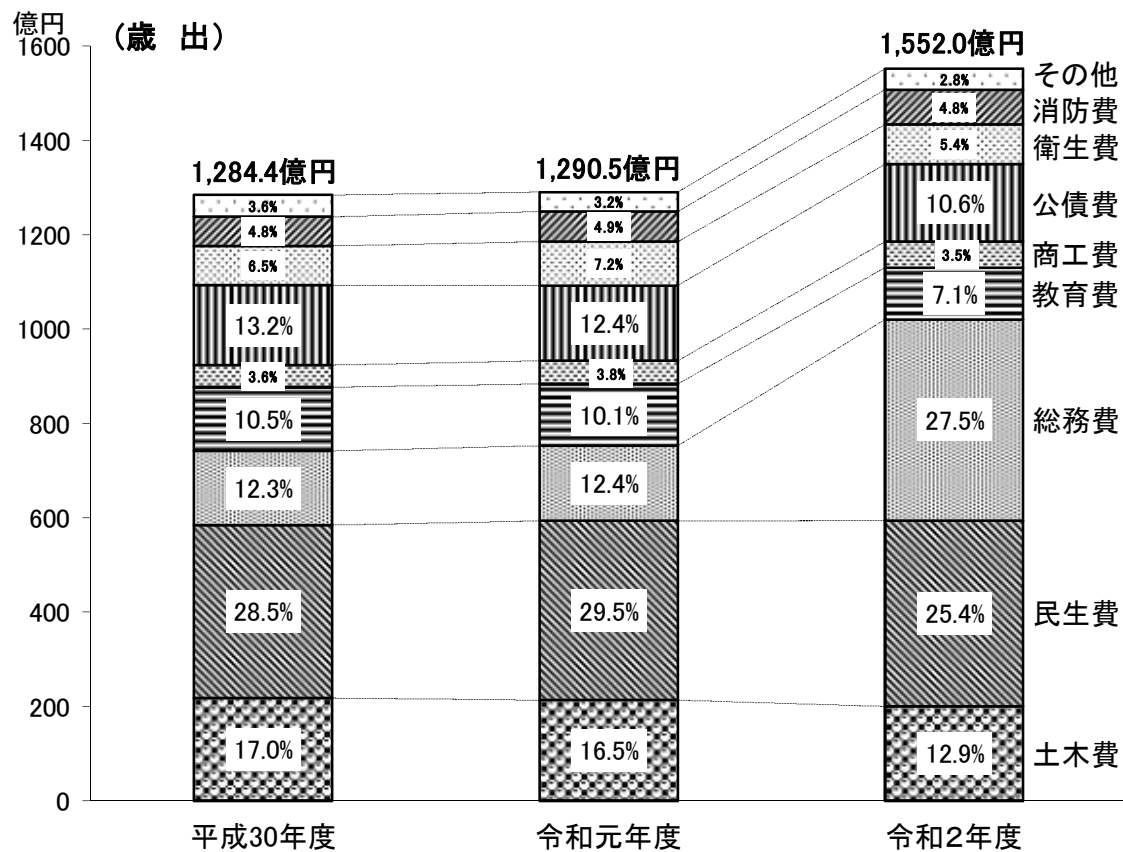
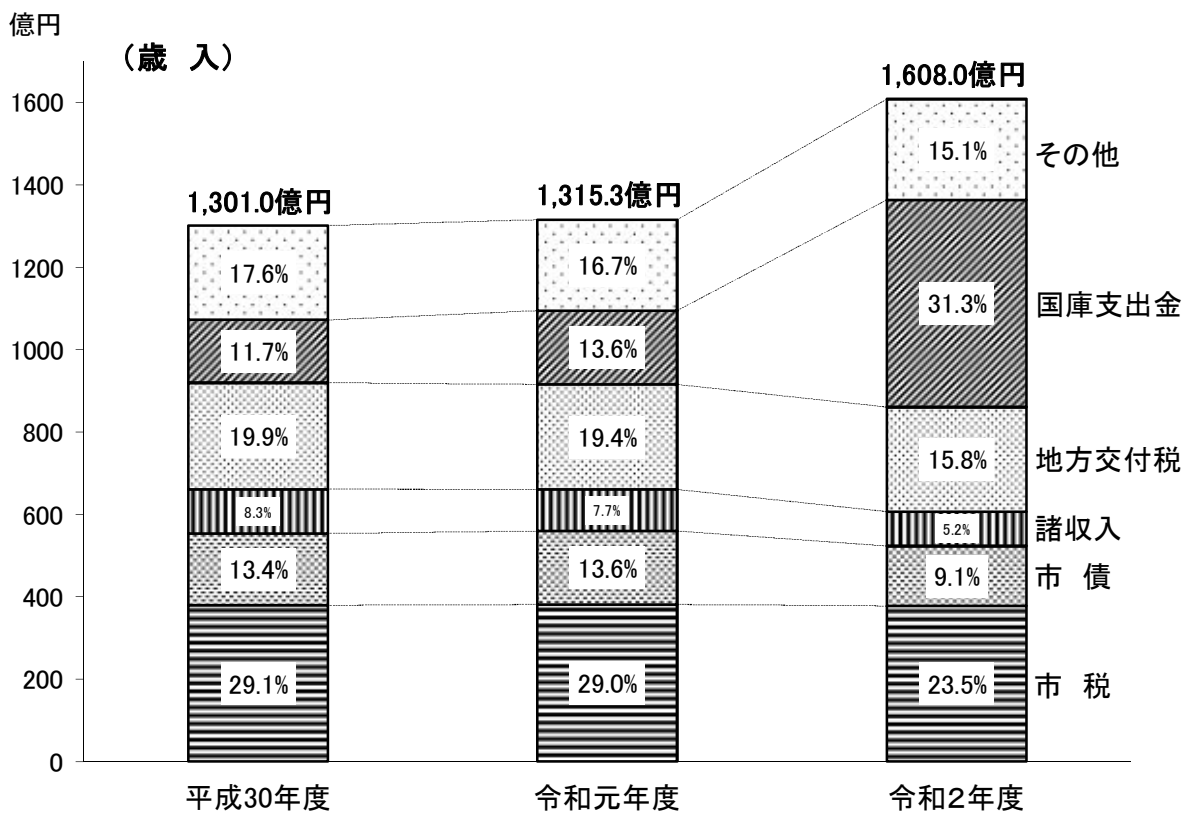
年度 税目	平成30年度			令和元年度		
	調定額	収入済額	収入未済額	調定額	収入済額	収入未済額
市民税	17,139,224	16,837,928	301,296	16,961,042	16,693,310	267,732
個人分	13,368,820	13,089,967	278,853	13,500,686	13,253,094	247,592
現年課税分	13,085,119	12,975,154	109,965	13,248,143	13,138,458	109,685
滞納繰越分	283,701	114,813	168,888	252,543	114,636	137,907
法人分	3,770,404	3,747,961	22,443	3,460,356	3,440,216	20,140
現年課税分	3,759,528	3,742,611	16,917	3,440,010	3,434,748	5,262
滞納繰越分	10,876	5,350	5,526	20,346	5,468	14,878
固定資産税	17,032,725	16,536,675	496,050	17,277,820	16,799,779	478,041
現年課税分	16,519,101	16,383,717	135,384	16,797,307	16,665,925	131,382
滞納繰越分	488,274	127,608	360,666	455,384	108,725	346,659
交付金及び納付金	25,350	25,350	0	25,129	25,129	0
軽自動車税	809,786	780,798	28,988	844,656	816,135	28,521
環境性能割	0	0	0	7,755	7,755	0
現年課税分	782,706	774,199	8,507	810,459	801,909	8,550
滞納繰越分	27,080	6,599	20,481	26,442	6,471	19,971
市たばこ税	1,636,091	1,636,091	0	1,636,421	1,636,421	0
現年課税分	1,636,091	1,636,091	0	1,636,421	1,636,421	0
滞納繰越分	0	0	0	0	0	0
鉱産税	539,878	539,878	0	569,520	569,520	0
現年課税分	539,878	539,878	0	569,520	569,520	0
滞納繰越分	0	0	0	0	0	0
特別土地保有税	0	0	0	0	0	0
現年課税分	0	0	0	0	0	0
滞納繰越分	0	0	0	0	0	0
入湯税	41,808	41,808	0	41,683	41,683	0
現年課税分	41,808	41,808	0	41,683	41,683	0
滞納繰越分	0	0	0	0	0	0
都市計画税	1,594,777	1,548,124	46,653	1,620,735	1,575,786	44,949
現年課税分	1,548,802	1,536,108	12,694	1,577,901	1,565,559	12,342
滞納繰越分	45,975	12,016	33,959	42,834	10,227	32,607
合計	37,938,383	37,654,916	283,467	38,154,328	37,887,107	267,221
滞納繰越分	855,906	266,386	589,520	797,549	245,527	552,022
計	38,794,289	37,921,302	872,987	38,951,877	38,132,634	819,243



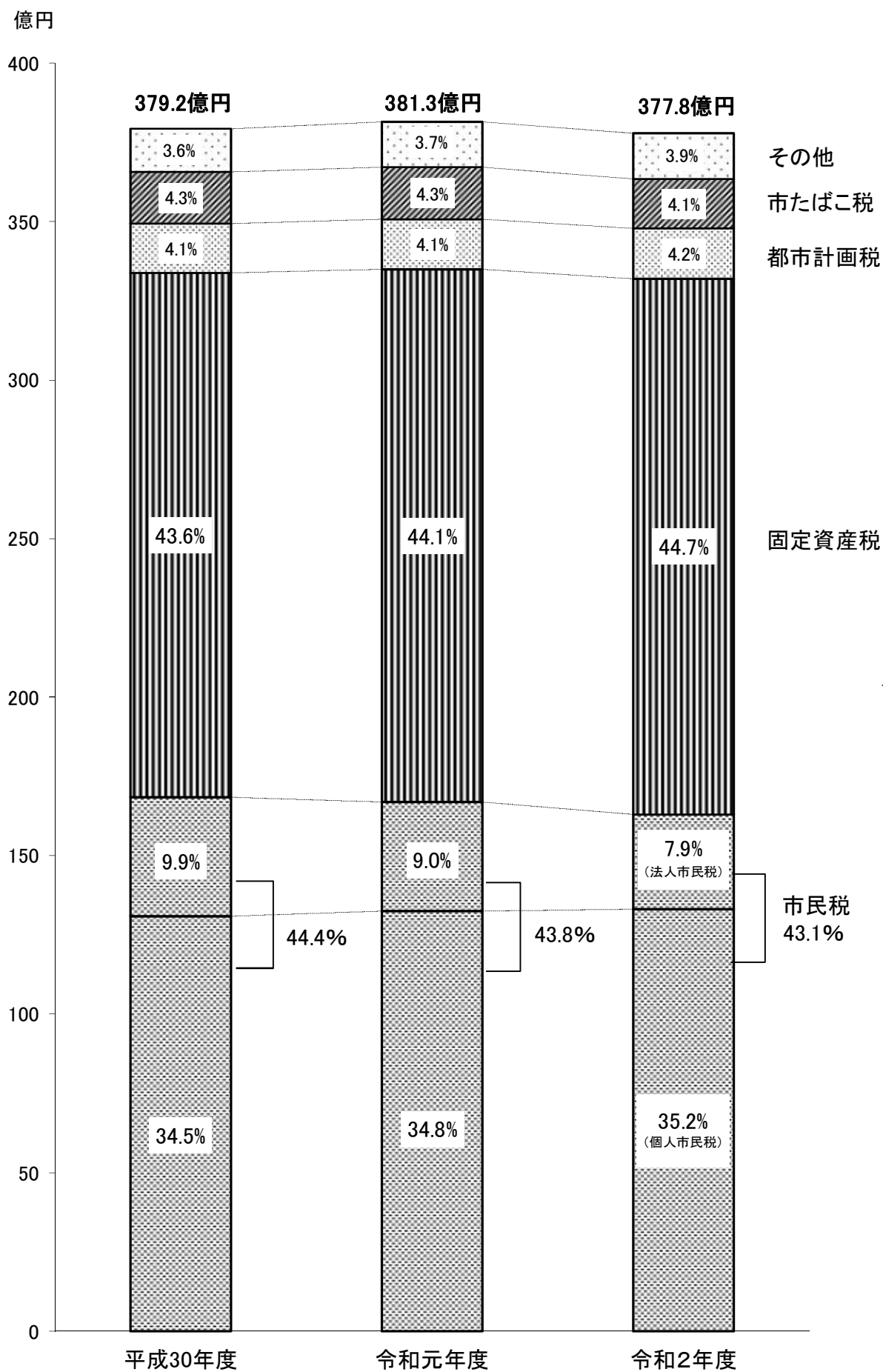
(単位:千円)

令和2年度			徴収率(%)			収入済額					
調定額	収入済額	収入未済額	30	元	2	前年比(%)			構成比(%)		
						30	元	2	30	元	2
16,575,917	16,297,134	278,783	98.24	98.42	98.32	102.7	99.1	97.6	44.4	43.8	43.1
13,536,557	13,309,098	227,459	97.91	98.17	98.32	101.0	101.2	100.4	34.5	34.8	35.2
13,307,502	13,215,233	92,269	99.16	99.17	99.31	100.9	101.3	100.6	34.2	34.5	35.0
229,055	93,865	135,190	40.47	45.39	40.98	115.2	99.8	81.9	0.3	0.3	0.2
3,039,360	2,988,036	51,324	99.40	99.42	98.31	109.1	91.8	86.9	9.9	9.0	7.9
3,022,041	2,982,190	39,851	99.55	99.85	98.68	109.2	91.8	86.8	9.9	9.0	7.9
17,319	5,846	11,473	49.19	26.88	33.75	98.5	102.2	106.9	0.0	0.0	0.0
17,314,216	16,889,951	424,265	97.09	97.23	97.55	98.7	101.6	100.5	43.6	44.1	44.7
16,927,671	16,751,803	175,868	99.18	99.22	98.96	98.6	101.7	100.5	43.2	43.7	44.3
361,738	113,341	248,397	26.13	23.88	31.33	128.3	85.2	104.2	0.3	0.3	0.3
24,807	24,807	0	100.00	100.00	100.00	94.6	99.1	98.7	0.1	0.1	0.1
895,460	870,034	25,426	96.42	96.62	97.16	104.2	104.5	106.6	2.1	2.1	2.3
32,330	32,330	0	-	100.00	100.00	-	皆増	416.9	-	0.0	0.1
838,121	831,866	6,255	98.91	98.95	99.25	104.0	103.6	103.7	2.1	2.1	2.2
25,009	5,838	19,171	24.37	24.47	23.34	135.6	98.1	90.2	0.0	0.0	0.0
1,559,369	1,559,369	0	100.00	100.00	100.00	98.7	100.0	95.3	4.3	4.3	4.1
1,559,369	1,559,369	0	100.00	100.00	100.00	98.7	100.0	95.3	4.3	4.3	4.1
0	0	0	-	-	-	-	-	-	0.0	0.0	0.0
550,776	550,776	0	100.00	100.00	100.00	94.2	105.5	96.7	1.4	1.5	1.5
550,776	550,776	0	100.00	100.00	100.00	94.2	105.5	96.7	1.4	1.5	1.5
0	0	0	-	-	-	-	-	-	0.0	0.0	0.0
0	0	0	-	-	-	-	-	-	0.0	0.0	0.0
0	0	0	-	-	-	-	-	-	0.0	0.0	0.0
0	0	0	-	-	-	-	-	-	0.0	0.0	0.0
22,830	22,830	0	100.00	100.00	100.00	94.2	99.7	54.8	0.1	0.1	0.1
22,830	22,830	0	100.00	100.00	100.00	94.2	99.7	54.8	0.1	0.1	0.1
0	0	0	-	-	-	-	-	-	0.0	0.0	0.0
1,633,784	1,593,809	39,975	97.07	97.23	97.55	99.5	101.8	101.1	4.1	4.1	4.2
1,599,775	1,583,153	16,622	99.18	99.22	98.96	99.4	101.9	101.1	4.1	4.1	4.2
34,009	10,656	23,353	26.13	23.87	31.32	127.9	85.1	104.2	0.0	0.0	0.0
37,885,222	37,554,357	330,865	99.25	99.30	99.13	100.4	100.6	99.1	99.4	99.4	99.4
667,130	229,546	437,584	31.12	30.79	34.41	121.8	92.2	93.5	0.6	0.6	0.6
38,552,352	37,783,903	768,449	97.75	97.90	98.01	100.5	100.6	99.1	100.0	100.0	100.0

### 3 一般会計決算額の推移



## 4 市税税目別決算額の推移



## 5 徴税に要する経費

区 分		年 度			前 年 比				
		平成30年度	令和元年度	令和2年度	30	元	2		
税 収 入 額	市 税①	千円 37,921,302	千円 38,132,634	千円 37,783,903	% 100.5	% 100.6	% 99.1		
	個人 の 県 民 税 ②	8,608,514	8,716,634	8,754,184	101.0	101.3	100.4		
	合 計 ③	46,529,816	46,849,268	46,538,087	100.6	100.7	99.3		
徴 税 費	人 件 費	基 本 給	295,214	314,580	311,465	96.4	106.6	99.0	
		諸 手 当	180,138	192,235	186,030	97.3	106.7	96.8	
		内 訳	時 間 外 勤 務 手 当	34,341	31,554	25,806	77.4	91.9	81.8
			そ の 他 の 手 当	145,797	160,681	160,224	103.6	110.2	99.7
		そ の 他	103,009	107,042	105,048	98.3	103.9	98.1	
		小 計	578,361	613,857	602,543	97.0	106.1	98.2	
需 用 費 等	旅 費	2,179	2,138	843	94.7	98.1	39.4		
	賃 金	0	0	0	-	-	-		
	そ の 他	24,286	23,755	22,824	87.5	97.8	96.1		
	小 計	26,465	25,893	23,667	88.1	97.8	91.4		
報 奨 金 及 び こ れ に 類 す る 経 費	納 税 貯 蓄 組 合 奨 励 金	212	200	200	100.0	94.3	100.0		
	そ の 他	0	0	0	-	-	-		
	小 計	212	200	200	100.0	94.3	100.0		
そ の 他	150,056	209,785	207,646	71.9	139.8	99.0			
合 計 ④	755,094	849,735	834,056	90.4	112.5	98.2			
県 民 税 徴 収 取 扱 金	納 税 通 知 書 ( 通 知 書 を 含 む ) の 数 を 基 準 と し た 金 額	-	-	-	-	-	-		
	徴 収 額 を 基 準 と し た 金 額	10,833	10,090	11,748	95.0	93.1	116.4		
	納 税 義 務 者 数 を 基 準 と し た 金 額	413,087	415,769	414,713	100.4	100.6	99.7		
	合 計 ⑤	423,920	425,859	426,461	100.3	100.5	100.1		
④ - ⑤	⑥	331,174	423,876	407,595	80.3	128.0	96.2		
税 収 入 ( 見 込 ) 額 に 対 す る 徴 税 費 の 割 合	④ / ③	1.6%	1.8%	1.8%					
	⑥ / ①	0.9%	1.1%	1.1%					

## 6 市税負担状況

区 分	年 度	平成30年度	令和元年度	令和2年度	前 年 比 (%)		
					30	元	2
人 口 (人)		269,920	267,642	265,171	99.2	99.2	99.1
	男	131,930	130,806	129,626	99.3	99.1	99.1
	女	137,990	136,836	135,545	99.2	99.2	99.1
世 帯 数		107,654	108,352	108,951	100.9	100.6	100.6
1 世 帯 当 たり 人 口 (人)		2.51	2.47	2.43	98.4	98.4	98.4
市 税 総 額 (千 円)		37,921,302	38,132,634	37,783,903	100.5	100.6	99.1
一 般 会 計 歳 入 (千 円)		130,104,232	131,531,657	160,799,845	98.9	101.1	122.3
市 税 の 割 合 (%)		29.1	29.0	23.5			
市 民 1 人 当 たり 市 税 負 担 (円)		140,491	142,476	142,489	101.3	101.4	100.0
1 世 帯 当 たり 市 税 負 担 (円)		352,252	351,933	346,797	99.6	99.9	98.5
徴 税 費 (千 円)		755,094	849,735	834,056	90.4	112.5	98.2
市 税 千 円 当 たり (円)		19.91	22.28	22.07	89.9	111.9	99.1
市 民 1 人 当 たり (円)		2,797	3,175	3,145	91.1	113.5	99.1
税 務 職 員 数 (人)		118	118	118	98.3	100.0	100.0
1 人 当 たり 人 口 (人)		2,287	2,268	2,247	100.9	99.2	99.1
1 人 当 たり 世 帯 数 (世 帯)		912	918	923	102.6	100.6	100.6
1 人 当 たり 市 税 (千 円)		321,367	323,158	320,203	102.2	100.6	99.1
1 人 当 たり 徴 税 費 (千 円)		6,399	7,201	7,068	91.9	112.5	98.2

\*人口、世帯数は各年度末現在

## 7 令和3年度一般会計予算及び市税税目別予算(当初)

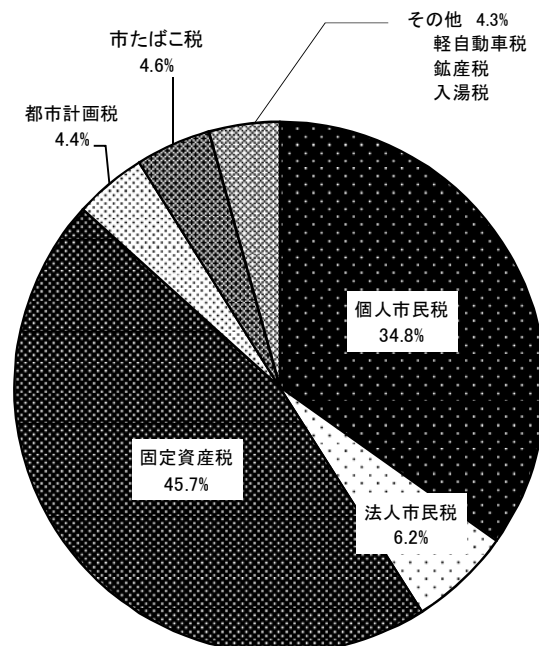
(単位:千円)

歳 入				歳 出			
款	予算額	前年比%	構成比%	款	予算額	前年比%	構成比%
市 税	35,120,000	93.7	27.0	議 会 費	537,701	97.7	0.4
地 方 譲 与 税	1,153,001	89.2	0.9	総 務 費	16,094,016	100.8	12.4
利 子 割 交 付 金	20,000	100.0	0.0	民 生 費	40,773,702	101.0	31.3
配 当 割 交 付 金	120,000	109.1	0.1	衛 生 費	8,620,401	100.7	6.6
株 式 等 譲 渡 所 得 割 交 付 金	150,000	100.0	0.1	労 働 費	409,707	92.5	0.4
法 人 事 業 税 交 付 金	320,000	94.1	0.2	農 林 水 産 業 費	3,021,620	91.3	2.3
地 方 消 費 税 交 付 金	5,900,000	95.2	4.5	商 工 費	5,080,791	61.4	3.9
コ ー ル フ 場 利 用 税 交 付 金	27,000	90.0	0.0	土 木 費	22,548,629	105.5	17.3
自 動 車 取 得 税 交 付 金	1	100.0	0.0	消 防 費	6,119,558	91.2	4.7
環 境 性 能 割 交 付 金	60,000	50.0	0.1	教 育 費	9,742,535	107.6	7.5
地 方 特 例 交 付 金	730,000	280.8	0.6	公 債 費	17,189,340	104.3	13.2
地 方 交 付 税	25,840,000	100.6	19.9	予 備 費	50,000	100.0	0.0
交 通 安 全 対 策 特 別 交 付 金	30,000	100.0	0.0	(災 害 復 旧 費)	-	-	-
分 担 金 及 び 負 担 金	423,298	104.6	0.3				
使 用 料 及 び 手 数 料	1,750,667	101.6	1.3				
国 庫 支 出 金	18,317,037	105.5	14.1				
県 支 出 金	8,400,314	98.1	6.5				
財 産 収 入	377,391	69.8	0.3				
寄 附 金	2,000,003	100.0	1.5				
繰 入 金	1,704,772	169.8	1.3				
繰 越 金	1	100.0	0.0				
諸 収 入	8,762,015	70.4	6.7				
市 債	18,982,500	123.6	14.6				
合 計	130,188,000	99.3	100.0	合 計	130,188,000	99.3	100.0

(市税の税目別内訳)

(単位:千円)

税 目	予算額	前年比%	構成比%
個 人 市 民 税	12,230,000	92.7	34.8
法 人 市 民 税	2,181,000	77.8	6.2
固 定 資 産 税	16,048,000	95.4	45.7
軽 自 動 車 税	915,000	104.6	2.6
市 た ば こ 税	1,610,001	102.5	4.6
鉱 産 税	571,001	101.4	1.6
入 湯 税	27,001	65.9	0.1
都 市 計 画 税	1,537,997	96.8	4.4
合 計	35,120,000	93.7	100.0



# 8 市税税率表

(令和3年度)

区 分		税 率		納 期				
税 目								
市 民 税	個 人	所得割	100分の6		第1期 6月16日～6月30日			
		均等割	3,500円		第2期 8月16日～8月31日 第3期 10月18日～11月1日 第4期 1月17日～1月31日			
	法 人	法人税割	100分の8.4					
		均等割						
		資本金等の額		長岡市内の事業所等の従業者数		税 率 (単位:円)		
		1千万円以下	50人以下	50,000				
			50人超	120,000				
		1千万円超1億円以下	50人以下	130,000				
			50人超	150,000				
		1億円超10億円以下	50人以下	160,000				
50人超	400,000							
10億円超	50人以下	410,000						
10億円超50億円以下	50人超	1,750,000						
50億円超	50人超	3,000,000						
固定資産税	100分の1.4		第1期 4月16日～4月30日	第2期 7月16日～8月2日	第3期 12月16日～12月28日	第4期 2月16日～2月28日		
都市計画税	100分の0.2							
軽自動車税 (種別割)	<原動機付自転車及び二輪車など>		5月16日～5月31日					
	車種区分						税率(単位:円)	
	原動機付 自転車	50cc以下					2,000	
		90cc以下					2,000	
		125cc以下					2,400	
		ミニカー					3,700	
	二輪の軽自動車(125cc超250cc以下)						3,600	
	二輪の小型自動車(250cc超)						6,000	
	雪上車						3,600	
	小型特殊 自動車	農耕作業用					2,400	
特殊作業用		5,900						
<三輪・四輪以上の軽自動車>								
車種区分		税率(単位:円)						
		最初の新規検査年月(初度検査年月)						
		平成27年 3月まで	平成27年4月以降			最初の新規検査 から13年経過 (重課税率)		
			グリーン化特例(軽課税率)					
軽四輪(乗用)		自家用 営業用	7,200	10,800	8,100	5,400	2,700	12,900
			5,500	6,900	5,200	3,500	1,800	8,200
軽四輪(貨物)		自家用 営業用	4,000	5,000	3,800	2,500	1,300	6,000
			3,000	3,800	2,900	1,900	1,000	4,500
軽三輪			3,100	3,900	3,000	2,000	1,000	4,600
<small>※グリーン化特例(軽課税率):最初の新規検査の翌年度のみ ※13年経過(重課税率):平成29年度から</small>								
軽自動車税 (環境性能割)	<環境性能割の税率>							
	燃費性能等			税率				
	電気自動車等			自家用	営業用			
	ガソリン車(注) ハイブリッド車	令和2年度 燃費基準達成	令和12年度基準75%達成	非課税	非課税			
		令和12年度基準60%達成	令和12年度基準55%達成	1.0%	0.5%			
上記以外の軽自動車			2.0%	1.0%				
<small>(注)平成17年排出ガス基準75%低減車又は平成30年排出ガス基準50%低減車 ※令和元年10月1日から令和3年12月31日までの間に購入する自家用車については 環境性能割の税率1%分を軽減(1.0%→0%、2.0%→1.0%) ※トラックについても、燃費基準に応じた税率区分あり</small>								
市たばこ税	1,000本につき		6,122円 (10月1日～6,552円)		翌月月末			
鉱 産 税	価格200万円を超える場合		100分の1		翌月月末			
	価格200万円以下		100分の0.7					
入 湯 税	日帰り入浴1人		50円		翌月15日			
	宿泊入浴(1泊につき)1人		150円					
特別土地保有税	土地に対して(保有分)		100分の1.4					
	土地の取得に対して(取得分)		100分の3					
*平成15年度税制改正により、平成15年度以降当分の間新たな課税は停止								

## 9 税務機構と事務分掌

令和3年4月1日現在

### 1 本庁

区分	係	参事	課長	課長補佐	総括副主幹	係長	総括主査	主査	主任	主事	計	事務分掌
市民税課		1	(取扱1)	1							2	1 市税の総括及び税制についての調査に関すること。 2 市税(固定資産税、都市計画税及び特別土地保有税を除く。)の賦課に関すること。 3 税金窓口の運営に関すること。
	税制係					2 (兼2)		2	2		6	
	市民税第一係					1	1	1	2	4	9	
	市民税第二係					1		1	2	7	11	
	計	1		1		4	1	4	6	11	28	
資産税課			1	1							2	1 固定資産税の賦課に関すること。 2 都市計画税の賦課に関すること。 3 特別土地保有税の賦課に関すること。
	管理係					1 (兼3)		1		2	4	
	土地係					1		4	1	6	12	
	家屋係					1		3	3	9	16	
	償却資産係					1		2		1	4	
	計		1	1		4		10	4	18	38	
収納課			1	1	2						4	1 市税の収納及び滞納整理に関すること。
	収納係					1 (兼3)	(兼1)	(兼5)	1	3 (兼8)	5	
	納税係					1		1	1	2	5	
	滞納対策班									2	2	
	新潟県地方税徴収機構(収納課付)						1				1	
	計		1	1	2	2	1	1	2	7	17	
合計		1	2	3	2	10	2	15	12	36	83	

### 2 支所

支所名	課長	総括副主幹	副主幹	係長	総括主査	主査	主任	主事	計	税務担当部署
中之島支所	1			1		1			3	市民生活課税務窓口担当
越路支所	1			1		1			3	市民生活課税務窓口担当
三島支所	1			1		2		1	5	市民生活課市民窓口・環境担当
山古志支所	1			1		1			3	地域振興・市民生活課市民窓口・環境担当
小国支所	1			1		2			4	市民生活課市民窓口・環境担当
和島支所	1			1				1	3	地域振興・市民生活課市民窓口・環境担当
寺泊支所	1			1		1			3	市民生活課税務窓口担当
栃尾支所	1			1		3			5	市民生活課税務窓口担当
与板支所	1			1				1	3	市民生活課市民窓口・環境担当
川口支所	1			1		1			3	市民生活課市民窓口・環境担当
支所合計	10			10		12		3	35	



## Ⅱ 課 税 関 係

1	個人市民税	15
2	法人市民税	21
3	固定資産税	23
4	軽自動車税	31
5	市たばこ税	32
6	鉦産税	32
7	特別土地保有税	33
8	入湯税	33
9	都市計画税	34



# 1 個人市民税

## (1) 納税義務者数(現年度分当初)

区 分 \ 年 度	令和元年度	令和2年度	令和3年度	前 年 比		
				元	2	3
	人	人	人	%	%	%
均等割のみ納める者	11,727	11,325	11,240	102.0	96.6	99.2
均等割と所得割を納める者	126,542	126,380	126,363	100.5	99.9	100.0
計	138,269	137,705	137,603	100.7	99.6	99.9
普通徴収	18,652	17,249	15,946	98.8	92.5	92.4
給与特別徴収	97,735	98,508	99,076	100.5	100.8	100.6
年金特別徴収	21,882	21,948	22,581	102.8	100.3	102.9
計	138,269	137,705	137,603	100.7	99.6	99.9

## (2) 調 定 額(現年度分当初)

区 分 \ 年 度	令和元年度	令和2年度	令和3年度	前 年 比		
				元	2	3
	千円	千円	千円	%	%	%
均等割のみ	41,045	39,638	39,340	102.0	96.6	99.2
均等割と所得割	13,075,951	13,090,434	12,606,241	101.5	100.1	96.3
計	13,116,996	13,130,072	12,645,581	101.5	100.1	96.3
普通徴収	2,023,148	2,000,863	1,863,618	102.4	98.9	93.1
給与特別徴収	10,568,269	10,602,099	10,252,492	101.4	100.3	96.7
年金特別徴収	525,579	527,110	529,471	99.9	100.3	100.4
計	13,116,996	13,130,072	12,645,581	101.5	100.1	96.3

(3) 所得区分別(所得割)課税状況(現年度分当初)

年度 区分	令和元年度				令和	
	納税 義務者数	所得金額	課税標準額	所得割額	納税 義務者数	所得金額
	人	千円	千円	千円	人	千円
給与所得者	104,120	307,835,088	189,305,971	10,760,856	104,271	309,163,712
営業等所得者	3,810	13,408,231	8,894,514	511,345	3,750	13,698,589
農業所得者	533	1,615,822	903,291	52,121	447	1,382,686
その他の 所得者	16,970	28,959,759	15,560,824	874,141	16,819	28,582,118
譲渡所得者 (分離)	1,109	13,480,516	12,069,087	434,591	1,093	12,891,233
計	126,542	365,299,416	226,733,687	12,633,054	126,380	365,718,338
前年比	%	%	%	%	%	%
	100.5	101.8	102.2	101.5	99.9	100.1

2 年 度		令 和 3 年 度			
課税標準額	所得割額	納 税 義務者数	所得金額	課税標準額	所得割額
千円	千円	人	千円	千円	千円
190,202,763	10,783,187	103,929	313,029,853	184,830,950	10,382,183
9,286,141	534,100	3,821	14,133,192	9,192,015	525,412
813,902	47,039	461	1,473,438	821,072	47,424
15,337,672	860,754	17,031	30,546,138	15,333,481	859,780
11,496,441	423,023	1,121	10,574,613	9,066,460	349,171
227,136,919	12,648,103	126,363	369,757,234	219,243,978	12,163,970
%	%	%	%	%	%
100.2	100.1	100.0	101.1	96.5	96.2

(4) 課税標準額の段階別(所得割)課税状況(令和3年度(現年度)分当初)

課税標準額の段階	給与所得者		営業等所得者		農業所得者	
	納税義務者数	所得割額	納税義務者数	所得割額	納税義務者数	所得割額
	人	千円	人	千円	人	千円
10万円以下の金額	3,166	5,542	232	420	23	32
10万円を超え100万円以下	35,223	1,116,821	1,346	37,839	190	5,506
100万円 " 200万円 "	35,767	2,852,988	931	75,408	113	9,106
200万円 " 300万円 "	16,103	2,196,157	524	73,788	55	8,018
300万円 " 400万円 "	7,477	1,499,141	293	58,763	25	5,116
400万円 " 550万円 "	3,371	892,283	187	51,243	33	8,956
550万円 " 700万円 "	1,028	365,805	106	38,019	12	4,533
700万円 " 1,000万円 "	798	375,120	90	42,941	6	2,965
1,000万円を超える金額	996	1,078,326	112	146,991	4	3,192
計	103,929	10,382,183	3,821	525,412	461	47,424
構成比	%	%	%	%	%	%
	82.2	85.4	3.0	4.3	0.4	0.4

その他の所得者		分離譲渡所得者		合 計	
納 税 義務者数	所得割額	納 税 義務者数	所得割額	納 税 義務者数	所得割額
人	千円	人	千円	人	千円
1,848	3,346	233	30,710	5,502	40,050
11,115	279,288	232	32,582	48,106	1,472,036
2,705	207,390	211	29,888	39,727	3,174,780
546	76,601	138	37,440	17,366	2,392,004
271	53,582	80	32,750	8,146	1,649,352
231	62,008	82	32,403	3,904	1,046,893
119	42,299	31	15,049	1,296	465,705
99	46,067	45	38,969	1,038	506,062
97	89,199	69	99,380	1,278	1,417,088
17,031	859,780	1,121	349,171	126,363	12,163,970
%	%	%	%	%	%
13.5	7.1	0.9	2.9	100.0	100.1

(5) 退職所得(分離課税)

区分	年度	平成30年度	令和元年度	令和2年度	前年比		
					30	元	2
		人	人	人	%	%	%
納税義務者数		435	507	461	87.0	116.6	90.9
		千円	千円	千円			
調定額		109,851	98,309	90,503	101.7	89.5	92.1

(6) 市・県民税課税割合(現年度分当初)

区分	年度	令和元年度	令和2年度	令和3年度	前年比		
					元	2	3
		千円	千円	千円	%	%	%
市・県民税総額		21,743,418	21,765,830	20,958,565	101.5	100.1	96.3
市民税	税額	千円 13,116,996	千円 13,130,072	千円 12,645,581	101.5	100.1	96.3
	課税割合	% 60.3	% 60.3	% 60.3			
県民税	税額	千円 8,626,422	千円 8,635,774	千円 8,312,984	101.5	100.1	96.3
	課税割合	% 39.7	% 39.7	% 39.7			



## 2 法人市民税

### (1) 納税義務者数(均等割の税率で区分)

区 分	年 度			前 年 比		
	平成30年度	令和元年度	令和2年度	30	元	2
	法人	法人	法人	%	%	%
下記以外の法人等	4,989	4,905	4,876	98.9	98.3	99.4
資本金等の額が1千万円以下で、従業員が50人を超えるもの	42	45	41	97.7	107.1	91.1
資本金等の額が1千万円を超え1億円以下で、従業員が50人以下のもの	1,336	1,342	1,321	98.9	100.4	98.4
資本金等の額が1千万円を超え1億円以下で、従業員が50人を超えるもの	153	157	151	100.7	102.6	96.2
資本金等の額が1億円を超え10億円以下で、従業員が50人以下のもの	325	326	337	101.2	100.3	103.4
資本金等の額が1億円を超え10億円以下で、従業員が50人を超えるもの	60	60	60	107.1	100.0	100.0
資本金等の額が10億円を超え従業員が50人以下のもの	368	378	356	99.5	102.7	94.2
資本金等の額が10億円を超え50億円以下で、従業員が50人を超えるもの	20	18	19	100.0	90.0	105.6
資本金等の額が50億円を超え従業員が50人を超えるもの	49	54	50	108.9	110.2	92.6
計	7,342	7,285	7,211	99.2	99.2	99.0

\* 現事業年度分について、調定したものを対象とするもの

### (2) 調 定 額(決 算)

区 分	年 度			前 年 比		
	平成30年度	令和元年度	令和2年度	30	元	2
	千円	千円	千円	%	%	%
均 等 割	873,303	876,302	845,559	100.9	100.3	96.5
法 人 税 割	2,886,225	2,563,708	2,176,482	112.2	88.8	84.9
計	3,759,528	3,440,010	3,022,041	109.4	91.5	87.8

\* 滞納繰越分を除く

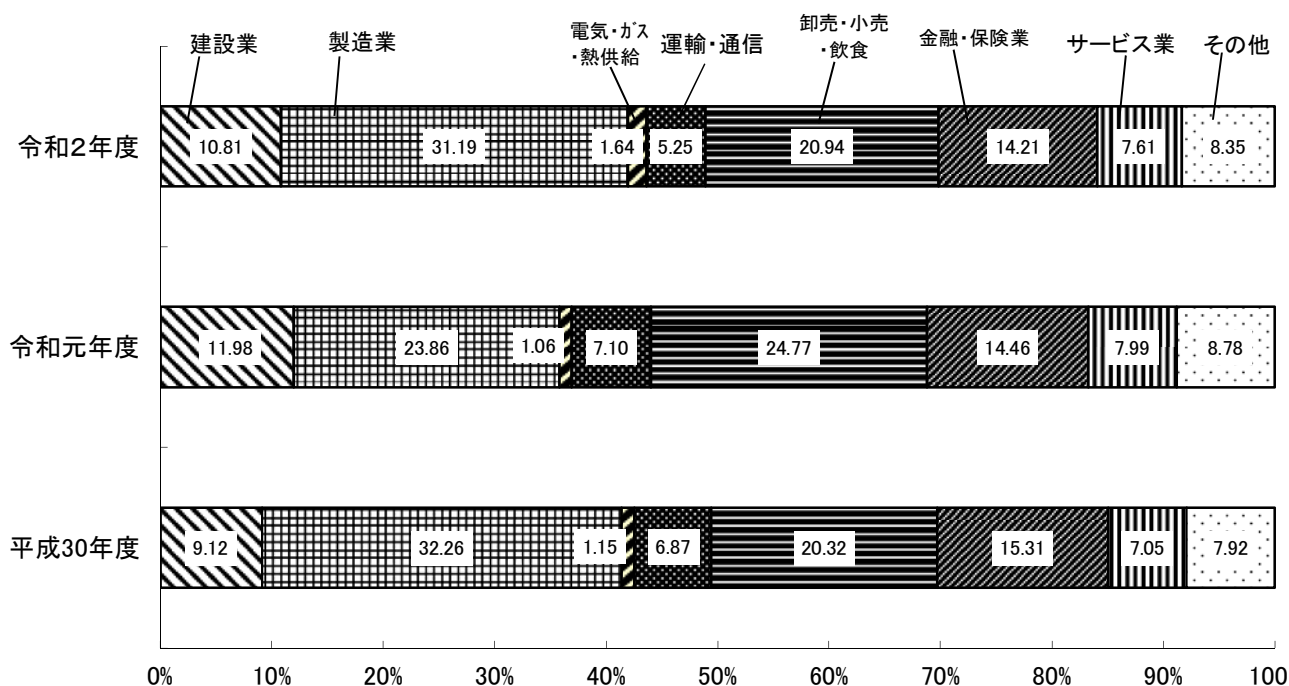
### (3) 業種別法人税割調定額(決算)の推移

(単位:千円)

区分	年度	平成30年度	令和元年度	令和2年度	前年比(%)			構成比(%)		
					30	元	2	30	元	2
建設業		263,084	306,993	235,351	94.4	116.7	76.7	9.12	11.98	10.81
製造業		931,120	611,790	678,814	128.9	65.7	111.0	32.26	23.86	31.19
電気・ガス・熱供給		33,292	27,281	35,679	191.4	81.9	130.8	1.15	1.06	1.64
運輸・通信		198,408	182,027	114,330	94.8	91.7	62.8	6.87	7.10	5.25
卸売・小売・飲食		586,505	635,027	455,820	111.1	108.3	71.8	20.32	24.77	20.94
金融・保険業		441,704	370,546	309,242	124.8	83.9	83.5	15.31	14.46	14.21
サービス業		203,581	204,917	165,588	92.3	100.7	80.8	7.05	7.99	7.61
その他		228,531	225,127	181,658	94.6	98.5	80.7	7.92	8.78	8.35
総合計		2,886,225	2,563,708	2,176,482	112.2	88.8	84.9	100.00	100.00	100.00

\* その他は農業、鉱業、不動産業、医療・福祉業等である

#### 業種別法人税割構成比



#### 法人市民税確定申告件数調

区分	年度	平成30年度	令和元年度	令和2年度
確定申告数(A)		7,499	7,418	7,341
(A)のうち税割有のもの(B)		3,302	3,272	3,079
(B/A)%		44.03%	44.11%	41.94%

### 3 固定資産税

#### (1) 納税義務者数(現年度分当初)

区分 \ 年度	令和元年度	令和2年度	令和3年度	前年比		
				元	2	3
	人	人	人	%	%	%
土地	87,309	87,609	87,652	100.9	100.3	100.0
家屋	89,423	89,808	89,578	100.4	100.4	99.7
償却資産	3,825	3,889	3,421	100.6	101.7	88.0
〔納税通知書〕 発行数	116,613	116,775	116,354	100.0	100.1	99.6

#### (2) 調定額(現年度分当初)

区分 \ 年度	令和元年度	令和2年度	令和3年度	前年比		
				元	2	3
	千円	千円	千円	%	%	%
土地	5,528,276	5,477,014	5,407,427	100.2	99.1	98.7
家屋	7,809,805	8,012,369	7,291,830	102.6	102.6	91.0
償却資産	2,444,027 (3,477,635)	3,436,864 (3,436,864)	2,257,590 (3,283,724)	103.3 (102.7)	140.6 (98.8)	65.7 (95.5)
計	15,782,108	16,926,247	14,956,847	101.9	107.2	88.4

\* ( )内は総務大臣配分及び県知事配分を含む。

#### (3) 課税標準額(現年度分当初)

区分 \ 年度	令和元年度	令和2年度	令和3年度	前年比		
				元	2	3
	千円	千円	千円	%	%	%
土地	393,728,890	390,030,084	385,113,199	100.2	99.1	98.7
家屋	574,650,058	589,995,447	537,371,999	102.7	102.7	91.1
償却資産	174,570,210	245,477,884	161,256,408	103.3	140.6	65.7
計	1,142,949,158	1,225,503,415	1,083,741,606	101.9	107.2	88.4

## (4) 土地地目別評価格等(概要調書数値)

区分		年度		令和元年度		令和	
		地積	筆数	決定価格	課税標準額	地積	筆数
田	一般田	172,143,181	210,411	19,590,959	18,949,696	172,002,665	204,829
	宅地介在田	486,123	784	3,572,487	2,482,564	372,079	625
	市街化区域田	403,358	1,267	6,256,720	2,029,599	390,597	1,227
	小計	173,032,662	212,462	29,420,166	23,461,859	172,765,341	206,681
畑	一般畑	40,757,370	138,355	1,445,999	1,307,841	40,567,294	137,608
	宅地介在畑	74,818	391	953,463	661,715	77,017	394
	市街化区域畑	752,450	3,798	13,621,291	3,741,194	716,824	3,670
	小計	41,584,638	142,544	16,020,753	5,710,750	41,361,135	141,672
宅地	小規模住宅用地	17,030,010	149,386	374,192,223	61,746,611	17,143,715	150,045
	一般住宅用地	13,497,268	106,474	151,654,368	50,371,646	13,486,043	107,023
	計	30,527,278	255,860	525,846,591	112,118,257	30,629,758	257,068
	非住宅用地	19,569,838	54,369	322,908,180	224,408,648	19,612,959	54,289
	小計	50,097,116	310,229	848,754,771	336,526,905	50,242,717	311,357
鉱泉地	290	30	4,800	3,307	280	29	
池沼	1,708,837	3,490	145,358	132,470	1,710,050	3,492	
山林	一般山林	232,428,642	227,959	3,479,439	3,119,807	232,416,744	227,982
	宅地介在山林	318,497	296	259,911	181,558	318,595	298
	小計	232,747,139	228,255	3,739,350	3,301,365	232,735,339	228,280
牧場	875	3	14	7	875	3	
原野	11,356,879	21,953	170,101	143,520	11,353,953	21,951	
雑種地	ゴルフ場の用地	1,973,829	1,658	2,254,725	1,577,513	1,973,830	1,658
	鉄軌道用地	1,666,477	10,997	10,752,675	7,554,567	1,666,681	11,012
	その他の雑種地	9,989,078	38,746	26,386,887	18,262,083	10,160,550	38,487
	小計	13,629,384	51,401	39,394,287	27,394,163	13,801,061	51,157
合計	524,157,820	970,367	937,649,600	396,674,346	523,970,751	964,622	

\*地積、筆数、決定価格は評価総数である。

\*課税標準額は、決定価格のうち法定免税点以上のものにかかる課税標準額である。

2 年 度		令 和 3 年 度			
決定価格	課税標準額	地 積	筆 数	決定価格	課税標準額
千円	千円	m <sup>2</sup>	筆	千円	千円
19,622,275	18,974,945	171,897,445	202,421	19,638,205	18,959,793
2,536,636	1,774,874	289,296	427	2,210,194	1,416,145
5,970,229	1,946,484	366,989	1,137	5,462,035	1,760,469
28,129,140	22,696,303	172,553,730	203,985	27,310,434	22,136,407
1,437,847	1,301,363	40,456,885	137,044	1,433,337	1,296,149
1,058,630	735,299	69,895	344	911,325	630,615
12,714,562	3,651,174	681,263	3,531	11,842,784	3,417,540
15,211,039	5,687,836	41,208,043	140,919	14,187,446	5,344,304
375,190,666	61,923,954	17,253,016	150,686	373,677,733	61,623,742
150,223,778	49,898,930	13,509,182	107,656	147,894,281	49,093,168
525,414,444	111,822,884	30,762,198	258,342	521,572,014	110,716,910
319,800,712	222,466,972	19,700,143	53,746	316,102,400	219,863,316
845,215,156	334,289,856	50,462,341	312,088	837,674,414	330,580,226
4,592	3,172	231	24	3,838	2,656
147,903	134,396	1,723,071	3,500	148,816	135,538
3,479,184	3,122,325	232,233,604	228,126	3,384,356	3,031,024
255,147	178,292	288,817	212	240,351	168,066
3,734,331	3,300,617	232,522,421	228,338	3,624,707	3,199,090
14	7	875	3	14	7
169,985	143,342	11,338,113	21,902	166,438	139,706
2,254,725	1,577,513	1,973,829	1,658	1,971,696	1,379,279
10,650,986	7,514,007	1,666,211	11,008	10,501,501	7,316,398
25,923,073	17,944,323	10,326,038	38,880	26,298,262	18,229,813
38,828,784	27,035,843	13,966,078	51,546	38,771,459	26,925,490
931,440,944	393,291,372	523,774,903	962,305	921,887,566	388,463,424

(5) 家屋に関する調(概要調書数値)

① 木造家屋

区分	年度	令和元年度				棟数
		棟数	床面積	決定価格	m <sup>2</sup> 当たり価格	
		棟	m <sup>2</sup>	千円	円	棟
専用住宅		72,632	10,744,893	200,001,776	18,614	72,958
共同住宅・寄宿舍		3,076	714,077	16,929,717	23,709	3,090
併用住宅		4,623	787,120	8,489,077	10,785	4,535
旅館・料亭・ホテル		106	34,233	402,746	11,765	106
事務所・銀行・店舗		1,873	259,180	4,795,992	18,504	1,871
劇場・病院		70	15,910	415,875	26,139	71
工場・倉庫		1,729	327,323	1,788,908	5,465	1,725
土蔵		1,799	81,356	142,411	1,750	1,754
附属家		36,031	2,264,806	9,420,493	4,160	35,646
小計		121,939	15,228,898	242,386,995	15,916	121,756

② 非木造家屋

区分	年度	令和元年度				棟数
		棟数	床面積	決定価格	m <sup>2</sup> 当たり価格	
		棟	m <sup>2</sup>	千円	円	棟
鉄骨鉄筋コンクリート造		176	557,660	37,706,497	67,616	178
鉄筋コンクリート造		4,664	2,389,754	103,424,138	43,278	4,641
鉄骨造		11,593	5,286,400	171,070,900	32,361	11,586
軽量鉄骨造		9,208	840,290	24,969,547	29,715	9,408
れんが造・コンクリートブロック造		1,321	46,433	581,356	12,520	1,307
その他		8	421	9,247	21,964	8
小計		26,970	9,120,958	337,761,685	37,031	27,128
合計		148,909	24,349,856	580,148,680	23,826	148,884

\*棟数、床面積、決定価格は評価総数である。

\*m<sup>2</sup>当たり価格は、決定価格を床面積で除したものである。

令和 2 年 度			令和 3 年 度			
床面積	決定価格	㎡当たり価格	棟 数	床面積	決定価格	㎡当たり価格
㎡	千円	円	棟	㎡	千円	円
10,778,867	206,537,147	19,161	73,648	10,822,236	200,610,850	18,537
723,106	17,687,724	24,461	3,100	731,417	17,175,931	23,483
773,587	8,463,757	10,941	4,517	764,594	8,196,897	10,721
34,233	402,746	11,765	105	33,798	396,310	11,726
259,637	4,889,123	18,831	1,888	261,378	4,754,223	18,189
16,116	426,554	26,468	74	17,017	456,723	26,839
327,693	1,848,707	5,642	1,718	322,024	1,783,259	5,538
79,543	139,711	1,756	1,741	78,419	138,044	1,760
2,244,502	9,454,993	4,213	35,506	2,226,318	9,203,423	4,134
15,237,284	249,850,462	16,397	122,297	15,257,201	242,715,660	15,908

令和 2 年 度			令和 3 年 度			
床面積	決定価格	㎡当たり価格	棟 数	床面積	決定価格	㎡当たり価格
㎡	千円	円	棟	㎡	千円	円
557,343	37,691,904	67,628	174	553,545	36,854,863	66,580
2,390,708	104,559,831	43,736	4,613	2,353,958	101,145,833	42,968
5,323,195	176,061,127	33,074	11,939	5,361,229	172,712,890	32,215
858,770	26,550,718	30,917	9,166	848,577	25,205,831	29,704
46,040	576,931	12,531	1,292	45,726	559,945	12,246
420	9,247	22,017	8	421	8,938	21,230
9,176,476	345,449,758	37,645	27,192	9,163,456	336,488,300	36,721
24,413,760	595,300,220	24,384	149,489	24,420,657	579,203,960	23,718

③ 家屋の新增築調

区分		建築年		平成30年	令和元年	令和2年
木 造	新 築	棟数	1,021	1,105	1,012	
		床面積 (㎡)	131,211	141,498	124,993	
		評価額 (千円)	7,680,205	8,300,393	7,691,809	
	増 築	棟数	78	63	53	
		床面積 (㎡)	2,363	2,849	3,001	
		評価額 (千円)	119,115	149,958	164,323	
木 造 以 外	新 築	棟数	273	300	229	
		床面積 (㎡)	84,110	82,973	54,267	
		評価額 (千円)	8,835,921	7,935,462	5,649,795	
	増 築	棟数	25	29	17	
		床面積 (㎡)	11,861	3,401	2,421	
		評価額 (千円)	1,308,715	336,212	196,857	
合 計	新 築	棟数	1,294	1,405	1,241	
		床面積 (㎡)	215,321	224,471	179,260	
		評価額 (千円)	16,516,126	16,235,855	13,341,604	
	増 築	棟数	103	92	70	
		床面積 (㎡)	14,224	6,250	5,422	
		評価額 (千円)	1,427,830	486,170	361,180	
	計	棟数	1,397	1,497	1,311	
		床面積 (㎡)	229,545	230,721	184,682	
		評価額 (千円)	17,943,956	16,722,025	13,702,784	



(6) 償却資産の決定価格(概要調書数値)

区分		年度			前年比		
		令和元年度	令和2年度	令和3年度	元	2	3
市長が価格を決定したもの	構 築 物	千円 43,711,895	千円 44,394,556	千円 41,824,175	% 108.2	% 101.6	% 94.2
	機 械 及 び 装 置	112,178,975	109,786,979	107,500,595	106.5	97.9	97.9
	船 舶	343,167	284,361	250,584	82.6	82.9	88.1
	航 空 機	260,743	165,398	106,735	63.5	63.4	64.5
	車 両 及 び 運 搬 具	1,448,423	1,360,566	1,419,694	94.3	93.9	104.3
	工 具 ・ 器 具 及 び 備 品	26,900,523	26,672,426	25,222,082	101.0	99.2	94.6
	小 計	184,843,726	182,664,286	176,323,865	105.8	98.8	96.5
十法 九第 条三 関百 係八	総務大臣配分	76,458,406	76,194,735	75,960,054	99.8	99.7	99.7
	県知事配分	1,255,855	1,190,278	1,224,643	96.3	94.8	102.9
	小 計	77,714,261	77,385,013	77,184,697	99.8	99.6	99.7
合 計		262,557,987	260,049,299	253,508,562	103.9	99.0	97.5

(7) 国有資産等所在市町村交付金

区分		年度			前年比		
		令和元年度	令和2年度	令和3年度	元	2	3
交 付 金		円 25,128,500	円 24,807,300	円 24,657,400	% 99.1	% 98.7	% 99.4

(8) 固定資産課税台帳の縦覧・閲覧状況

区分		令和元年度	令和2年度	令和3年度
閱 覧 者		243 人	249 人	219 人
件 数	土 地	214 件	248 件	193 件
	家 屋	194	204	177
	償 却 資 産	88	133	89
	計	496	585	459
縦 覧 者		9 人	19 人	17 人
件 数	土 地	8 件	18 件	17 件
	家 屋	3	8	6
	計	11	26	23

(9) 審査申出及び審査請求状況

① 審査申出状況（固定資産課税台帳の登録価格に対する不服）（令和3年7月末日現在）

区分		年度		
		令和元年度	令和2年度	令和3年度
審査申出		1 件	0 件	1 件
決定状況	容認	0	0	0
	棄却	0	0	0
	却下	1	0	0

(審査中)

② 審査請求状況（固定資産税の賦課処分に対する不服）（令和3年7月末日現在）

区分		年度		
		令和元年度	令和2年度	令和3年度
審査請求		0 件	0 件	0 件
決定状況	容認	0	0	0
	棄却	0	0	0
	却下	0	0	0

(10) 固定資産評価員及び評価補助員

評価員 1名  
評価補助員 58名

#### 4-1 軽自動車税(種別割)(現年度分当初)

年度 区分		令和元年度		令和2年度		令和3年度		調定額前年比			
		台数	調定額	台数	調定額	台数	調定額	元	2	3	
原動機付自転車	50cc以下	台 (2) 7,343	千円 14,682	台 (1) 6,783	千円 13,564	台 (1) 6,259	千円 12,516	% 93.2	% 92.4	% 92.3	
	51cc～90cc	(1) 830	1,658	(1) 785	1,568	778	1,556	94.7	94.6	99.2	
	91cc～125cc	1,128	2,707	1,206	2,895	1,233	2,959	105.7	106.9	102.2	
	ミニカー	129	477	123	455	125	462	96.2	95.4	101.5	
	小計	(3) 9,430	19,524	(2) 8,897	18,482	(1) 8,395	17,493	95.0	94.7	94.6	
軽自動車	軽二輪	2,671	9,616	2,707	9,745	2,838	10,217	99.3	101.3	104.8	
	軽三輪	1	5	0	0	0	0	100.0	-	-	
	軽四乗用	営業用	1	6	1	6	1	6	100.0	100.0	100.0
		自家用	(618) 71,759	630,382	(647) 72,501	659,320	(682) 72,987	684,023	104.8	104.6	103.7
	軽四貨物	営業用	444	1,539	449	1,594	453	1,637	107.0	103.6	102.7
		自家用	(94) 21,444	102,569	(108) 21,270	103,357	(104) 20,986	103,351	100.5	100.8	100.0
小計	(712) 96,320	744,117	(755) 96,928	774,022	(786) 97,265	799,234	104.1	104.0	103.3		
小型特殊自動車	農耕作業用	8,508	20,419	8,141	19,538	7,786	18,686	96.2	95.7	95.6	
	特殊作業用	1,459	8,608	1,472	8,685	1,440	8,496	103.8	100.9	97.8	
	雪上車	0	0	0	0	0	0				
	小計	(0) 9,967	29,027	(0) 9,613	28,223	(0) 9,226	27,182	98.3	97.2	96.3	
二輪の小型自動車		(1) 3,141	18,840	(1) 3,196	19,170	(1) 3,252	19,506	100.3	101.8	101.8	
合計		(716) 118,858	811,508	(758) 118,634	839,897	(788) 118,138	863,415	103.5	103.5	102.8	
納税義務者数		80,011人		79,777人		79,569人		99.7	99.7	99.7	

\* ( )内は課税免除及び減免台数で台数に含む。

\* 令和元年度までは従来の軽自動車税の額を掲載。

#### 4-2 軽自動車税(環境性能割)

年度 区分		令和元年度		令和2年度		調定額前年比
		台数	調定額	台数	調定額	2年度
環境性能割		台 432	千円 7,755	台 1,805	千円 32,330	% 416.9
合計		432	7,755	1,805	32,330	416.9

\* 初年度対象：令和元年10月分から令和2年1月分(3月納入分)まで。

\* 税率別の台数内訳等は県から市に示されないため、合計台数及び合計金額を記載した。

## 5 市たばこ税(決算)

区 分		年 度			前 年 比		
		平成30年度	令和元年度	令和2年度	30	元	2
課税標準額本数 (売り渡し本数－返還本数)	旧三級品 以 外	本 292,801,050	本 283,615,005	本 265,441,399	% 95.5	% 96.9	-% -
	旧三級品	10,652,280	5,483,020		78.6	51.5	
	合 計	303,453,330	289,098,025	265,441,399	94.8	95.3	91.8
調 定 額		千円 1,636,091	千円 1,636,421	千円 1,559,369	98.7	100.0	95.3
税 率 (1,000本当たり)	旧三級品 以 外	円 5,262 (10/1～5,692)	円 5,692	円 5,692 (10/1～6,122)			
	旧三級品	4,000	4,000 (10/1～5,692)				

## 6 鉱 産 税(決算)

区 分		年 度			前 年 比		
		平成30年度	令和元年度	令和2年度	30	元	2
原 油	生 産 量 (kl)	173,272.486	157,500.912	143,508.271	% 90.0	% 90.9	% 91.1
	課税標準額 (千円)	5,302,170	6,517,040	5,198,790	116.5	122.9	79.8
ガ 天 然 ス ラ ス	生 産 量 (m³)	1,293,593,167	1,177,285,231	1,064,255,519	89.9	91.0	90.4
	課税標準額 (千円)	48,685,600	50,434,960	49,878,790	92.2	103.6	98.9
課 税 標 準 額 計 (千円)		53,987,770	56,952,000	55,077,580	94.2	105.5	96.7
調 定 額 (千円)		539,878	569,520	550,776	94.2	105.5	96.7
税 率	200万円以下	$\frac{0.7}{100}$	$\frac{0.7}{100}$	$\frac{0.7}{100}$			
	200万円を超える場合	$\frac{1}{100}$	$\frac{1}{100}$	$\frac{1}{100}$			

## 7 特別土地保有税

当分の間、平成15年度以後の年度分の土地及び土地の取得に対して特別土地保有税を課さないこととされており、平成27年度以降は実績なし。

## 8 入湯税（決算）

年度 区分	平成30年度	令和元年度	令和2年度	前年比		
				30	元	2
特別徴収義務者	人 24	人 24	人 24	% 100.0	% 100.0	% 100.0
課税対象人数	人 633,739	人 628,992	人 347,920	94.0	99.3	55.3
調定額	千円 41,808	千円 41,683	千円 22,830	94.2	99.7	54.8
税率	日帰り 50 円 宿泊 150 円	日帰り 50 円 宿泊 150 円	日帰り 50 円 宿泊 150 円			

## 9 都市計画税

### (1) 納税義務者数(現年度分当初)

区分 \ 年度	令和元年度	令和2年度	令和3年度	前年比		
				元	2	3
	人	人	人	%	%	%
土地	51,069	51,570	51,797	101.0	101.0	100.4
家屋	53,399	54,150	54,187	100.4	101.4	100.1
〔納税通知書 発行数〕	68,720	70,042	70,116	99.0	101.9	100.1

### (2) 調定額(現年度分当初)

区分 \ 年度	令和元年度	令和2年度	令和3年度	前年比		
				元	2	3
	千円	千円	千円	%	%	%
土地	749,532	744,787	736,611	100.6	99.4	98.9
家屋	832,342	858,782	780,413	103.3	103.2	90.9
計	1,581,874	1,603,569	1,517,024	102.0	101.4	94.6

### (3) 課税標準額(現年度分当初)

区分 \ 年度	令和元年度	令和2年度	令和3年度	前年比		
				元	2	3
	千円	千円	千円	%	%	%
土地	373,089,972	370,731,442	366,875,100	100.6	99.4	99.0
家屋	417,440,748	430,554,632	391,213,020	103.3	103.1	90.9
計	790,530,720	801,286,074	758,088,120	102.0	101.4	94.6

### Ⅲ 収 納 関 係

1	市税収納取扱状況	37
2	口座振替	37
3	コンビニエンスストアでの納付状況	38
4	クレジットカードでの納付状況	38
5	スマートフォン決済での納付状況	38
6	督促状の発付状況	39
7	督促手数料及び延滞金の徴収状況	39
8	過誤納金等還付状況	39
9	滞納繰越額	40
10	差押等処分状況	41
11	滞納処分の執行停止状況	42
12	欠損処分の状況	43
13	納付方法及び手数料等の沿革	44





# 1 市税収納取扱状況

区分	年度			前年比			構成比		
	平成30年度	令和元年度	令和2年度	30	元	2	30	元	2
	千円	千円	千円	%	%	%	%	%	%
自主納付	11,891,428	12,228,690	12,072,243	99.4	102.8	98.7	52.7	53.4	52.5
口座振替	10,671,265	10,679,734	10,929,911	98.3	100.1	102.3	47.3	46.6	47.5
合計	22,562,693	22,908,424	23,002,154	98.9	101.5	100.4	100.0	100.0	100.0

\* 市・県民税(普通徴収)、固定資産税・都市計画税、軽自動車税を対象に集計したものである。

# 2 口座振替

## (1) 利用状況(現年度分当初)

区分	令和元年度			令和2年度			令和3年度		
	個人市民税 個人県民税 (普通徴収)	固定資産税 都市計画税	軽自動車税	個人市民税 個人県民税 (普通徴収)	固定資産税 都市計画税	軽自動車税	個人市民税 個人県民税 (普通徴収)	固定資産税 都市計画税	軽自動車税
口座振替利用件数	12,025	73,644	41,937	11,415	72,422	40,419	10,915	70,973	39,016
合計(前年比)	127,606 (98.0%)			124,256 (97.4%)			120,904 (97.3%)		
全納税通知書数	30,684	116,613	118,142	29,138	116,775	117,876	28,358	116,354	117,350
口座振替割合	39.2%	63.2%	35.5%	39.2%	62.0%	34.3%	38.5%	61.0%	33.2%

## (2) 税目別納付状況

税目	年度			金額			前年比					
	件数			金額			件数			金額		
	平成30年度	令和元年度	令和2年度	平成30年度	令和元年度	令和2年度	30	元	2	30	元	2
個人市民税 (普通徴収)	件	件	件	千円	千円	千円	%	%	%	%	%	%
固定資産税 都市計画税	261,621	256,067	251,744	8,848,810	8,935,647	9,186,496	98.1	97.9	98.3	99.8	101.0	102.8
軽自動車税	41,882	40,732	39,368	233,416	234,533	234,143	96.1	97.3	96.7	99.3	100.5	99.8
計	341,733	333,472	326,102	10,040,840	10,080,809	10,331,069	96.8	97.6	97.8	98.8	100.4	102.5
全収入額との対比				千円	千円	千円						
				(31,955,564)	(32,437,039)	(32,630,562)						
				31.4%	31.1%	31.7%						

### 3 コンビニエンスストアでの納付状況

税目	件数			金額			前年比					
							件数			金額		
	平成30年度	令和元年度	令和2年度	平成30年度	令和元年度	令和2年度	30	元	2	30	元	2
個人市民税 (普通徴収)	35,449	36,479	38,073	430,433	437,756	460,650	105.7	102.9	104.4	106.3	101.7	105.2
固定資産税 都市計画税	66,994	74,900	79,901	1,028,116	1,167,526	1,274,761	112.0	111.8	106.7	108.9	113.6	109.2
軽自動車税	42,779	44,028	45,988	315,071	336,455	364,135	101.5	102.9	104.5	105.6	106.8	108.2
計	145,222	155,407	163,962	1,773,620	1,941,737	2,099,546	107.2	107.0	105.5	107.7	109.5	108.1
全収入額との 対比				千円 (31,955,564) 5.6%	千円 (32,437,039) 6.0%	千円 (32,630,562) 6.4%						

### 4 クレジットカードでの納付状況

税目	件数			金額			前年比					
							件数			金額		
	平成30年度	令和元年度	令和2年度	平成30年度	令和元年度	令和2年度	30	元	2	30	元	2
個人市民税 (普通徴収)	622	793	918	13,036	14,301	17,782	皆増	127.5	115.8	皆増	109.7	124.3
固定資産税 都市計画税	1,139	1,902	2,807	23,647	39,540	57,221	皆増	167.0	147.6	皆増	167.2	144.7
軽自動車税	685	949	1,136	5,124	7,307	8,931	皆増	138.5	119.7	皆増	142.6	122.2
計	2,446	3,644	4,861	41,807	61,148	83,934	皆増	149.0	133.4	皆増	146.3	137.3
全収入額との 対比				千円 (31,955,564) 0.1%	千円 (32,437,039) 0.2%	千円 (32,630,562) 0.3%						

### 5 スマートフォン決済での納付状況

税目	件数			金額			前年比					
							件数			金額		
	平成30年度	令和元年度	令和2年度	平成30年度	令和元年度	令和2年度	30	元	2	30	元	2
個人市民税 (普通徴収)			317			10,887			皆増			皆増
固定資産税 都市計画税			355			8,466			皆増			皆増
軽自動車税			15			114			皆増			皆増
計			687			19,467			皆増			皆増
全収入額との 対比				千円 (31,955,564) 0.0%	千円 (32,437,039) 0.0%	千円 (32,630,562) 0.1%						

## 6 督促状の発付状況(件数)

税目	年度			発付割合			前年比		
	平成30年度	令和元年度	令和2年度	30	元	2	30	元	2
	件	件	件	%	%	%	%	%	%
個人市民税 個人県民税 (普通徴収)	15,134	15,522	13,609	12.5	12.6	11.7	97.9	102.6	87.7
個人市民税 個人県民税 (特別徴収)	4,525	4,532	4,139	3.3	3.3	3.0	102.1	100.2	91.3
法人市民税	305	323	306	4.1	4.4	4.2	85.2	105.9	94.7
固定資産税 都市計画税	25,484	26,172	24,504	5.5	5.6	5.2	98.2	102.7	93.6
軽自動車税	7,559	7,469	6,112	6.4	6.3	5.2	94.6	98.8	81.8
入湯税	22	10	14	8.0	3.5	5.1	78.6	45.5	140.0
計	53,029	54,028	48,684	6.2	6.3	5.8	97.8	101.9	90.1

## 7 督促手数料及び延滞金の徴収状況

区分	年度			前年比		
	平成30年度	令和元年度	令和2年度	30	元	2
	千円	千円	千円	%	%	%
督促手数料	5,080	5,033	4,610	104.8	99.1	91.6
延滞金	64,963	50,676	54,977	147.5	78.0	108.5

## 8 過誤納金等還付状況(歳出還付)

税目	年度		還付金額						
	件数		令和元年度		令和2年度				
	令和元年度	令和2年度	令和元年度	計	本税	督促手数料	延滞金	還付加算金	
	件	件	千円	千円	千円	千円	千円	千円	
個人市民税 個人県民税 (普通徴収・特別徴収)	1,448	1,545	32,351	52,567	52,406	6	81	74	
法人市民税	525	608	95,595	123,945	122,653	0	2	1,290	
固定資産税 都市計画税	437	255	5,478	14,176	13,845	1	0	330	
軽自動車税	50	35	320	215	209	2	4	0	
計	2,460	2,443	133,744	190,903	189,113	9	87	1,694	

## 9 滞納繰越額(実績)

### (1) 税目別状況

年度 税目	件数			金額			前年増減比(金額)			構成比(金額)		
	30	元	2	30	元	2	30	元	2	30	元	2
	件	件	件	千円	千円	千円	%	%	%	%	%	%
個人市民税	24,412	19,175	17,850	253,370	232,163	220,560	88.9	91.6	95.0	31.7	34.5	30.7
法人市民税	365	306	281	20,345	17,318	47,929	187.1	85.1	276.8	2.5	2.6	6.7
固定資産税	22,533	22,977	21,716	455,461	361,789	389,009	93.1	79.4	107.5	57.0	53.8	54.2
軽自動車税	3,807	3,986	3,471	26,995	26,893	23,955	97.5	99.6	89.1	3.4	4.0	3.3
都市計画税	-	-	-	42,834	34,016	36,654	93.1	79.4	107.8	5.4	5.1	5.1
計	51,117	46,444	43,318	799,005	672,179	718,107	93.0	84.1	106.8	100.0	100.0	100.0

\* 固定資産税の件数は、同時徴収されている都市計画税との合計値である。

### (2) 処分等状況

年度 区分	件数			金額			前年増減比(金額)			構成比(金額)		
	30	元	2	30	元	2	30	元	2	30	元	2
	件	件	件	千円	千円	千円	%	%	%	%	%	%
財産差押中	2,393	1,948	1,428	85,254	47,483	41,130	150.0	55.7	86.6	8.8	5.7	4.8
滞納処分の 停止中	3,058	2,999	3,077	152,066	130,383	124,775	98.8	85.7	95.7	15.6	15.7	14.4
徴収猶予中	0	0	239	0	0	108,766	-	-	-	0.0	0.0	12.5
換価猶予中	0	0	62	0	0	7,939	-	-	-	0.0	0.0	0.9
交付要求 参加差押中	1,642	1,512	992	101,565	43,100	30,665	57.5	42.4	71.1	10.5	5.2	3.5
証券受託中	0	0	0	0	0	0	0.0	0.0	0.0	0.0	0.0	0.0
未処分 その他	44,024	39,985	37,520	633,456	608,964	554,116	95.1	96.1	91.0	65.1	73.4	63.9
計	51,117	46,444	43,318	972,341	829,930	867,391	92.3	85.4	104.5	100.0	100.0	100.0

\* 個人県民税を含む。

## 10 差押等処分状況(実績)

### (1) 財産差押

区分		年度			人員			件数			金額		
		30	元	2	30	元	2	30	元	2	30	元	2
		人	人	人	件	件	件	千円	千円	千円			
差押	不動産	23	13	7	600	237	184	25,497	7,431	7,384			
	動産	2	4	0	140	103	0	20,439	6,613	0			
	債権	490	550	203	7,105	7,778	2,642	202,389	206,750	67,916			
	計	515	567	210	7,845	8,118	2,826	248,325	220,794	75,300			
解除	不動産	16	28	20	343	646	621	21,978	14,832	21,615			
	動産	3	2	1	154	53	25	20,639	500	3,056			
	債権	419	553	235	6,200	7,873	3,133	187,434	203,839	79,168			
	計	438	583	256	6,697	8,572	3,779	230,051	219,171	103,839			

\* 個人県民税を含む。

### (2) 差押財産の公売等

区分		年度			物 件 数			金 額		
		30	元	2	30	元	2	30	元	2
		件	件	件	千円			千円		
不動産		0	0	0	0			0		
動産		4	1	1	95			27		
債権		722	600	275	57,431			52,518		
計		726	601	276	57,526			52,545		

\* 個人県民税を含む。

### (3) 交付要求

区分		年度			人員			件数			金額		
		30	元	2	30	元	2	30	元	2	30	元	2
		人	人	人	件	件	件	千円	千円	千円			
交付要求		130	105	94	950	1,145	640	83,553	48,941	17,482			
交付要求解除		24	42	24	230	388	176	65,821	25,311	6,752			
交付要求終了	配当あり	34	38	35	282	222	308	106,120	9,507	11,430			
	配当無	38	27	26	295	354	299	37,397	38,312	7,462			
	競売取下	4	4	7	42	41	59	1,063	114,898	2,361			

\* 個人県民税を含む。

## 11 滞納処分の執行停止状況(実績)

### (1) 税目別状況

税目	年度			人員			件数			金額		
	30	元	2	30	元	2	30	元	2	30	元	2
個人市民税 個人県民税	136	120	81	652	566	399	23,225	17,952	8,886	千円	千円	千円
法人市民税	9	7	7	20	16	30	1,053	1,008	1,504	千円	千円	千円
固定資産税 都市計画税	61	58	79	403	617	778	28,881	89,457	35,286	千円	千円	千円
軽自動車税	35	31	23	76	66	62	570	453	384	千円	千円	千円
計	241	216	190	1,151	1,265	1,269	53,729	108,870	46,060	千円	千円	千円

### (2) 事由別状況

区分	年度			人員			件数			金額			前年比(金額)		
	30	元	2	30	元	2	30	元	2	30	元	2	30	元	2
財産がないもの	154	123	112	724	826	776	45,492	96,981	38,918	21.3	213.2	40.1	%	%	%
生活が困窮しているもの	67	72	63	356	379	447	6,230	10,333	6,436	86.3	165.9	62.3	%	%	%
住所及び財産とも不明なもの	20	21	15	71	60	46	2,007	1,556	706	22.9	77.5	45.4	%	%	%
計	241	216	190	1,151	1,265	1,269	53,729	108,870	46,060	23.4	202.6	42.3	%	%	%

### (3) 滞納処分を停止した滞納金の整理状況

区分	年度			件数			金額			前年比(金額)		
	30	元	2	30	元	2	30	元	2	30	元	2
前年度からの繰越分	3,157	3,058	2,999	153,943	152,066	130,383	79.5	98.8	85.7	%	%	%
新たに停止したもの	1,151	1,265	1,269	53,729	108,870	46,060	23.4	202.6	42.3	%	%	%
滞納処分したものの	0	0	0	0	0	0	—	—	—	%	%	%
取消したもの	20	22	22	395	571	371	12.6	144.6	65.0	%	%	%
欠損処分したものの	1,230	1,302	1,169	55,211	129,982	51,297	20.7	235.4	39.5	%	%	%
翌年度へ繰越	3,058	2,999	3,077	152,066	130,383	124,775	98.8	85.7	95.7	%	%	%

## 12 欠損処分の状況(実績)

### (1) 税目別状況

年度 区分	件 数			金 額			前年比(金額)		
	30	元	2	30	元	2	30	元	2
個人市民税	1,895	1,267	755	26,784	16,983	12,092	75.9	63.4	71.2
法人市民税	43	31	50	2,192	4,057	4,026	17.2	185.1	99.2
固定資産税 都市計画税	1,514	2,109	1,334	45,586	127,673	40,423	18.2	280.1	31.7
軽自動車税	450	370	366	2,128	1,720	1,598	87.5	80.8	92.9
計	3,902	3,777	2,505	76,690	150,433	58,139	25.5	196.2	38.6

### (2) 事由別状況

年度 区分	人 員			件 数			金 額			前年比(金額)		
	30	元	2	30	元	2	30	元	2	30	元	2
地方税法 第18条該当	1,233	1,032	807	3,066	2,958	1,608	43,125	41,388	17,613	65.0	96.0	42.6
地方税法 第15条の7 第4項該当	67	59	85	347	328	483	4,249	21,408	10,242	11.4	503.8	47.8
地方税法 第15条の7 第5項該当	124	96	77	489	491	414	29,316	87,637	30,284	14.9	298.9	34.6
計	1,424	1,187	969	3,902	3,777	2,505	76,690	150,433	58,139	25.5	196.2	38.6

### 13 納付方法及び手数料等の沿革

区 分	年 度	備 考	
納 付 委 託 (コンビニ収納)	平成21年度から	軽自動車税 開始	
	平成28年度から	個人市・県民税(普通徴収)、固定資産税・都市計画税 開始	
納 付 委 託 (クレジット収納)	平成30年度から	個人市・県民税(普通徴収)、固定資産税・都市計画税 軽自動車税 開始	
納 付 委 託 (スマートフォン決済)	令和2年度から	個人市・県民税(普通徴収)、固定資産税・都市計画税 軽自動車税 開始	
地 方 税 共 通 納 税 シ ス テ ム 導 入	令和元年10月1日から	個人市・県民税(特別徴収)、法人市民税 開始	
督 促 手 数 料	昭和43年度まで	1通につき	10円
	昭和44年度から	〃	20円
	昭和51年度から	〃	40円
	昭和56年度から	〃	80円
	平成10年度から	〃	100円
口 座 振 替 手 数 料  昭 和 3 9 年 4 月 1 日 か ら 口 座 振 替 開 始 (指定金融機関等)		封書形式のもの	ハガキ形式のもの
	昭和48年度まで	交付しない	交付しない
	昭和49年度から	1通につき 20円	1通につき 10円
	昭和51年度から	〃 50円	〃 20円
	昭和56年度から	〃 60円	〃 40円
	昭和57年度から	MTは交付しない。(領収書省略)	
	昭和62年度から	取扱手数料(銀行)	1件 5円
	平成14年度から	〃 ( 〃 )	〃 7円
	平成18年度から	〃 ( 〃 )	〃 10円
郵 便 局	平成 4年度から	〃 (郵便局)	〃 10円
	平成18年度から	〃 (郵便局)	MT等磁気媒体 10円 帳票 30円
	令和元年10月1日から	〃 (郵便局)	MT等磁気媒体 10円 帳票 31円
前 納 報 奨 金 (昭和25年度開始 平成12年度廃止)	昭和47年度まで	100分の1	
	昭和48年度から	100分の0.5 (10万円を超える場合は超える部分を除く。)	
	昭和57年度から	全期前納に限る	
	平成 11 年度	100分の0.3	
納 税 協 力 団 体 に 対 す る 奨 励 金 (昭和27年度開始 平成12年度廃止)		納付額割	枚数割
	昭和30年度まで	100分の1	1枚につき 5円
	昭和31年度から	100分の2	〃 5円
	昭和49年度から	100分の3	〃 7円
	昭和56年度から	100分の2以内 総枠規制により取扱税額の伸びに反比例して漸次減率見込み	〃







令和3年度

## 市 税 概 要

令和3年9月発行

編集・発行 長岡市 財務部

市民税課

資産税課

収 納 課

〒940-8501

長岡市大手通1丁目4番地10

(0258) 35-1122 (代)

