

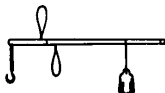
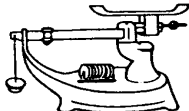
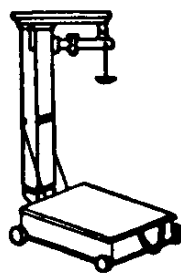


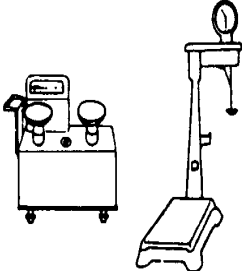







特定計量器検査手数料一覧表

種 類			「ひょう量」 又は、 「ひょう量と最小の目量(又は 表記された感量) の比」	ID	1 個の手数料 (円)
機 械 式 は かり	手 動 式 ( 度 表 式 )	手動天びん	1/10000 以上	01	500
			1/10000 未満	02	1,000
		棒はかり		03	250
		等比皿手動はかり		04	500
		不等比皿手動はかり		05	500
		台手動はかり	100 kg 以下	06	500
			250 kg 以下	07	900
			500 kg 以下	08	1,500
			t 以下		
			t 以下		
	指 示 式 ( 目 盛 式 )	直線目盛のみ		18	250
		直線目盛以外の目盛	100 kg 以下	19	500
			250 kg 以下	20	900
			500 kg 以下	21	1,500
		手動指示併用はかり	100 kg 以下	31	500
			250 kg 以下	32	900
分 銅 等	分 銅			91	10
	お も り			92	10
	定量増おもり			93	10
電 気 式 は かり	電気抵抗線式はかり	100 kg 以下	1/10000 以上	35	1,400
			1/10000 未満	36	2,800
		250 kg 以下		37	1,900
		500 kg 以下		39	2,300
		以下			
	その他の電気式はかり	100 kg 以下		58	1,400
		250 kg 以下		60	1,900
		500 kg 以下		61	2,300
	包装値付け機（オートパッカー）所在場所検査			99	1,400

計 量 器 一 覧 表			検査手数料
機械式はかり	手動式（度表式）	<div> 手動天びん</div> <div> 等比皿手動はかり</div> <div> 棒はかり</div> <div> 不等比皿手動はかり</div> <div> 台手動はかり</div>	「棒はかり」 「直線目盛のみ」 は、250円 「その他」 ひょう量が 100 kg以下のもの 500円 250 kg以下のもの 900円 500 kg以下のもの 1,500円  ※注意（分銅・おもり 定量増おもりは、別途加算）
	指示式（目盛式）	<div> 直線目盛のみ</div> <div> 直線目盛以外の目盛</div> <div> 手動指示併用はかり</div>	
分銅等	<div> 分銅</div> <div> おもり</div> <div> 定量増おもり</div>	1個につき  10円	
電気式はかり	<div> 電気抵抗線式はかり</div> <div></div>	ひょう量が 100 kg以下のもの 1,400円 250 kg以下のもの 1,900円 500 kg以下のもの 2,300円 ※参照	

※はかりの1目盛の値（又は感量）がひょう量の1万分の1未満のものは、上記手数料の2倍です。