

燃やすごみ

週1回収集

燃やすごみ



燃やすごみ指定袋 (黄色系半透明)

サイズ	販売価格 (10枚入り)
大 (約40ℓ)	520円
中 (約25ℓ)	320円
小 (約10ℓ)	130円
極小 (約5ℓ)	60円



このシールが貼ってあるお店で購入してください。

出し方


燃やすごみ用の指定袋に入れて、口を結んで、決められたごみステーションに収集日の午前8時30分までに出示しましょう。

主な燃やすごみ

紙おむつ類


他の燃やすごみと一緒に出せます。

紙おむつ類 (紙おむつ・生理用品・ペットシート・おしりふき) は、生ごみの日にも出すことができます。(7ページ参照)



汚物はトイレに流してください。

破れ、汚れた衣類




破れ汚れないものは、できるだけ古着・古布の収集日に出してください。(22ページ参照)

汚れた紙



トイレットペーパーやラップの芯、紙筒



たばこの吸殻、花火、灰

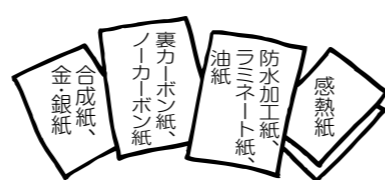


水に浸してから出してください。

加工紙



♻️マークがあっても、耐水加工やアルミ箔が貼ってあるものは「燃やすごみ」です。牛乳パックは店頭回収に出しましょう。




感熱紙はツメでこすると黒くなります。レシートやファクシミリ用紙などに使われている場合があります。

生ごみ




できるだけ「生ごみ」の収集日に出してください。

ペット用トイレの砂



汚物はトイレに流してください。

貝殻・カニの殻



トウモロコシの皮・タケノコの皮・笹だんごの笹



固化した食用油



家庭菜園の作物の茎やつる (枝豆、しそ、みょうがなど)



栗のいが



害虫が付いている枝葉 除草剤が付いた草

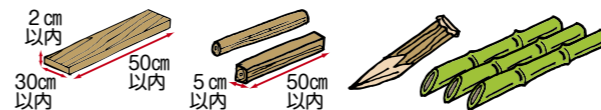


竹串



先を折ってください。

板・角材・丸棒など

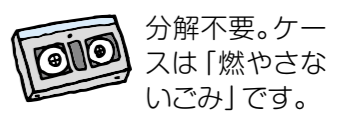


板類は厚さ2cm以内、幅30cm以内
角材・丸太は太さ5cm以内、長さ50cm以内に切ってください。

使い捨てカイロ、乾燥剤、保冷剤



ビデオテープ・カセットテープの本体



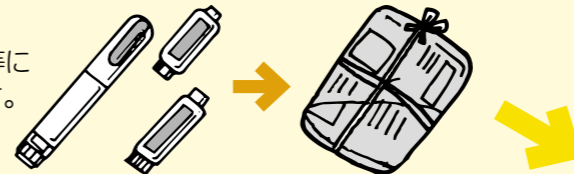
分解不要。ケースは「燃やさないごみ」です。

処理施設の作業上支障をきたすため「燃やすごみ」にします。

家庭から出る医療系廃棄物の出し方

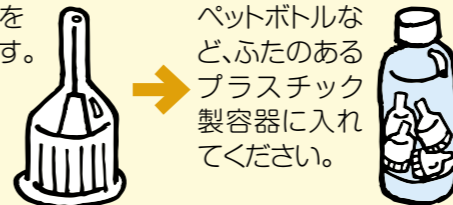
ペン型自己注射器の本体・使用済カートリッジ

新聞紙等に包みます。



ペン型自己注射器の針

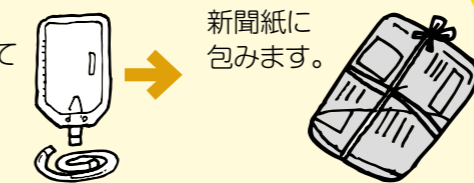
針ケースを装着します。



ペットボトルなど、ふたのあるプラスチック製容器に入れてください。

輸液バッグ・チューブ類

中の液は完全に捨ててください。



新聞紙に包みます。

※プラマーク ♻️ が付いていても、「燃やすごみ」で出してください。

燃やすごみ用指定袋に入れて、「医」と明記します。
*他の燃やすごみと一緒に出せます。



ペン型自己注射器、輸液バッグ・チューブ類以外の医療系廃棄物は、ごみステーションには出せません。かかりつけの医療機関にご相談ください。

Q&A

Q 布団や毛布は、ただで「燃やすごみ用指定袋」に入れて出しているの？

A 燃やすごみで出す場合は、50cm四方に切ってください。切らずに出されると、処理施設の機械に絡まり、故障の原因になります。切ることができない場合は、粗大ごみの収集を申し込んでください。