

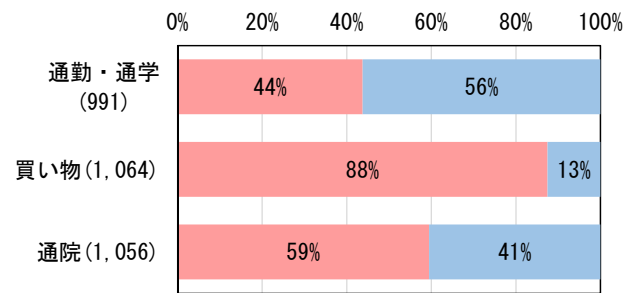
長岡市の公共交通に関するアンケート

【住民】

問 1. あなたの外出状況についてお聞きします。

問 1-1～問 1-3. 最近 1 ヶ月に、「通勤・通学」、「買い物」、「通院」で外出しましたか
(1つ)

項目	通勤・通学	買い物	通院
外出した	434	931	628
外出しない	557	133	428
無回答等	964	891	899
計	1,955	1,955	1,955

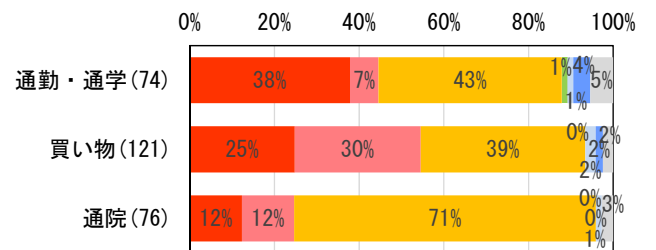


※()無回答等を除いた回答者

■方面

①長岡

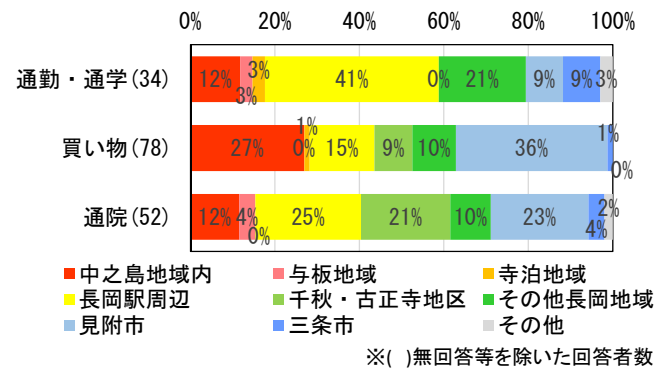
項目	通勤・通学	買い物	通院
長岡駅周辺	28	30	9
千秋・古正寺地区	5	36	9
その他長岡地域内	32	47	52
栃尾地域	1	0	0
見附市	1	3	1
小千谷市	3	2	0
その他	4	3	2
無回答等	4	8	3
計	78	129	76



※()無回答等を除いた回答者数

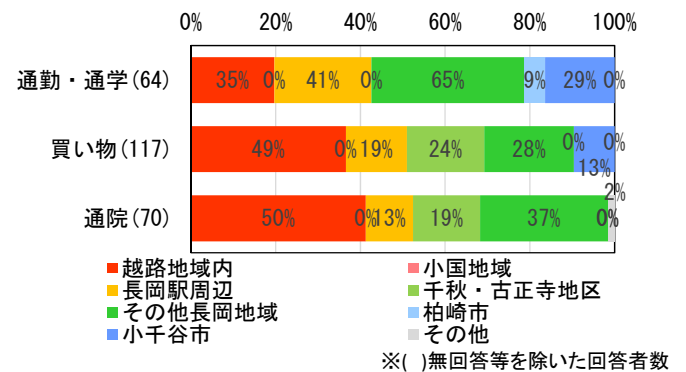
②中之島

項目	通勤・通学	買い物	通院
中之島地域内	4	21	6
与板地域	1	0	2
寺泊地域	1	1	0
長岡駅周辺	14	12	13
千秋・古正寺地区	0	7	11
その他長岡地域	7	8	5
見附市	3	28	12
三条市	3	1	2
その他	1	0	1
無回答等	2	10	6
計	36	88	58



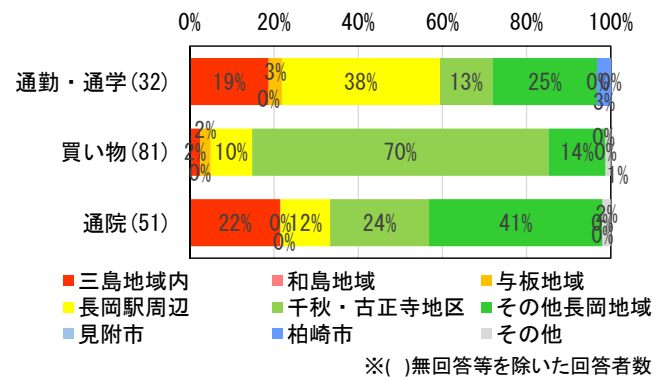
③越路

項目	通勤・通学	買い物	通院
越路地域内	12	38	26
小国地域	0	0	0
長岡駅周辺	14	15	7
千秋・古正寺地区	0	19	10
その他長岡地域	22	22	19
柏崎市	3	0	0
小千谷市	10	10	0
その他	0	0	1
無回答等	3	13	7
計	64	117	70



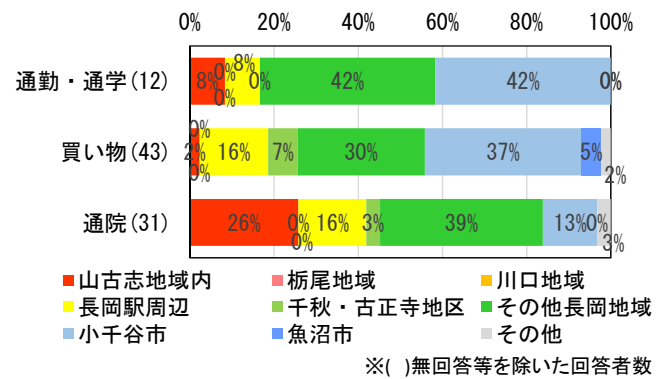
④三島

項目	通勤・通学	買い物	通院
三島地域内	6	2	11
和島地域	0	0	0
与板地域	1	2	0
長岡駅周辺	12	8	6
千秋・古正寺地区	4	57	12
その他長岡地域	8	11	21
見附市	0	0	0
柏崎市	1	0	0
その他	0	1	1
無回答等	1	3	4
計	33	84	55



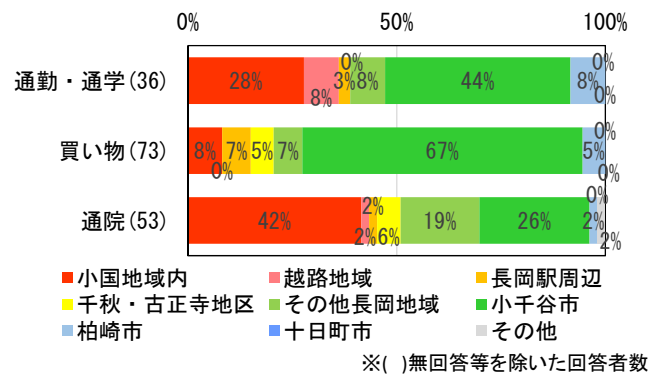
⑤山古志

項目	通勤・通学	買い物	通院
山古志地域内	1	1	8
栃尾地域	0	0	0
川口地域	0	0	0
長岡駅周辺	1	7	5
千秋・古正寺地区	0	3	1
その他長岡地域	5	13	12
小千谷市	5	16	4
魚沼市	0	2	0
その他	0	1	1
無回答等	1	3	3
計	13	46	34



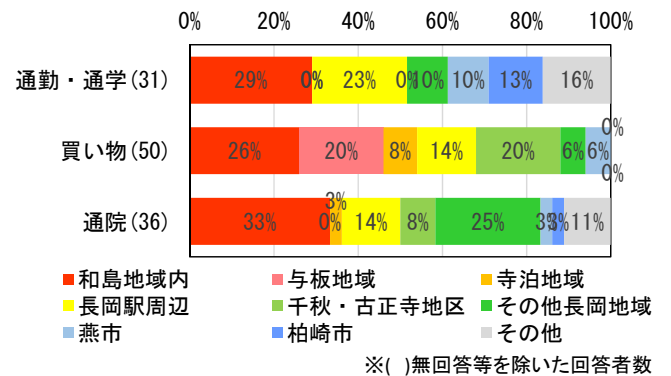
⑥小国

項目	通勤・通学	買い物	通院
小国地域内	10	6	22
越路地域	3	0	1
長岡駅周辺	1	5	1
千秋・古正寺地区	0	4	3
その他長岡地域	3	5	10
小千谷市	16	49	14
柏崎市	3	4	1
十日町市	0	0	0
その他	0	0	1
無回答等	1	14	11
計	37	87	64



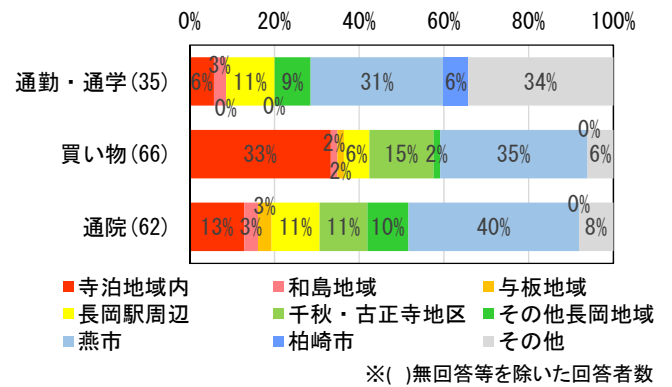
⑦和島

項目	通勤・通学	買い物	通院
和島地域内	9	13	12
与板地域	0	10	0
寺泊地域	0	4	1
長岡駅周辺	7	7	5
千秋・古正寺地区	0	10	3
その他長岡地域	3	3	9
燕市	3	3	1
柏崎市	4	0	1
その他	5	0	4
無回答等	2	10	4
計	33	60	40



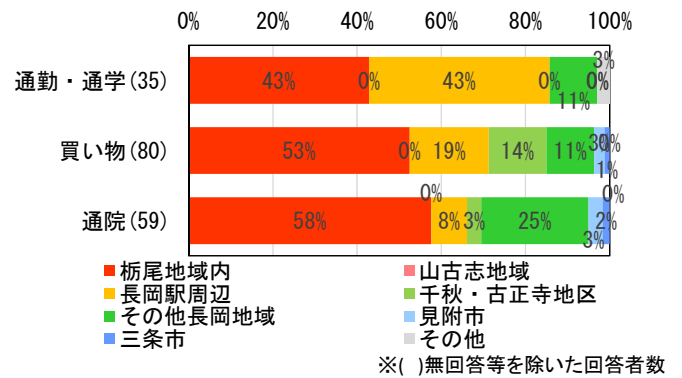
⑧寺泊

項目	通勤・通学	買い物	通院
寺泊地域内	2	22	8
和島地域	1	1	2
与板地域	0	1	2
長岡駅周辺	4	4	7
千秋・古正寺地区	0	10	7
その他長岡地域	3	1	6
燕市	11	23	25
柏崎市	2	0	0
その他	12	4	5
無回答等	1	12	5
計	36	78	67



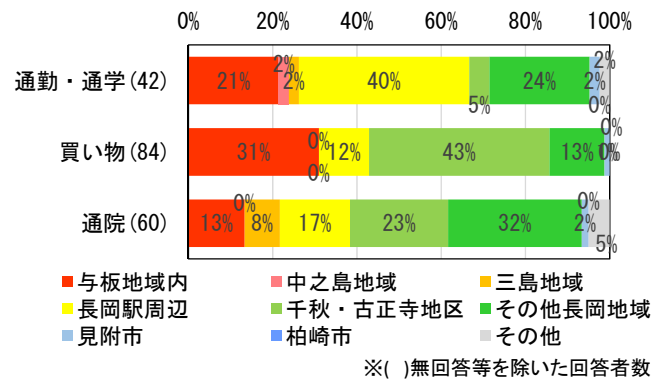
⑨栃尾

項目	通勤・通学	買い物	通院
栃尾地域内	15	42	34
山古志地域	0	0	0
長岡駅周辺	15	15	5
千秋・古正寺地区	0	11	2
その他長岡地域	4	9	15
見附市	0	2	2
三条市	0	1	1
その他	1	0	0
無回答等	0	6	0
計	35	86	59



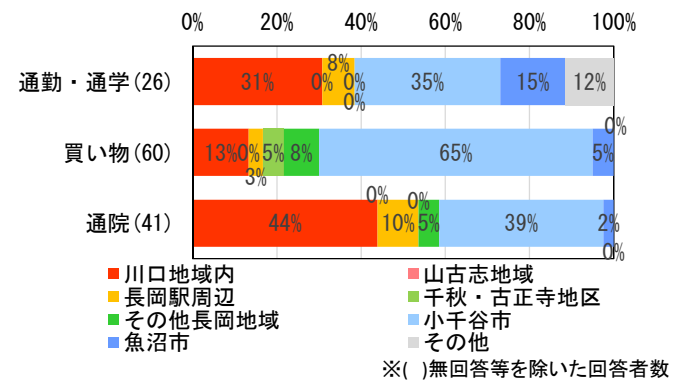
⑩与板

項目	通勤・通学	買い物	通院
与板地域内	9	26	8
中之島地域	1	0	0
三島地域	1	0	5
長岡駅周辺	17	10	10
千秋・古正寺地区	2	36	14
その他長岡地域	10	11	19
見附市	1	1	1
柏崎市	0	0	0
その他	1	0	3
無回答等	1	7	2
計	43	91	62



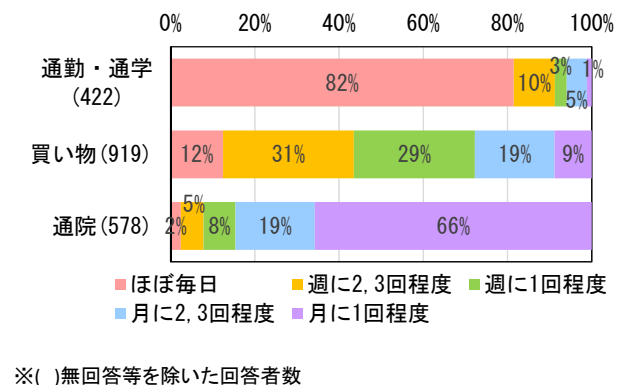
⑪川口

項目	通勤・通学	買い物	通院
川口地域内	8	8	18
山古志地域	0	0	0
長岡駅周辺	2	2	4
千秋・古正寺地区	0	3	0
その他長岡地域	0	5	2
小千谷市	9	39	16
魚沼市	4	3	1
その他	3	0	0
無回答等	0	5	2
計	26	65	43



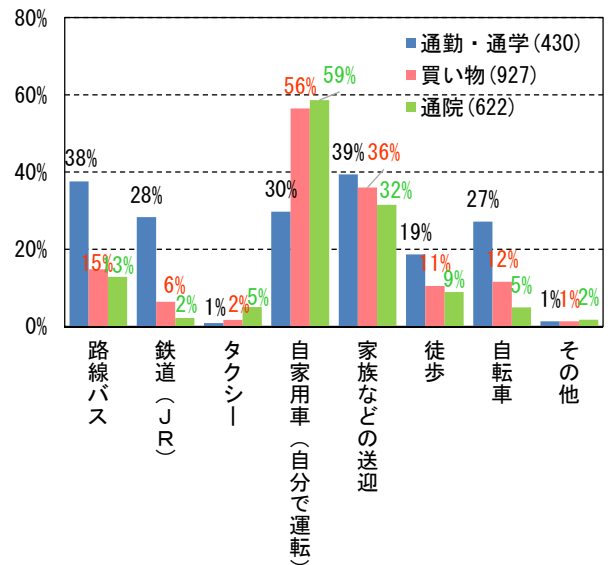
■外出頻度

項目	通勤・通学	買い物	通院
ほぼ毎日	344	114	14
週に2,3回程度	41	286	31
週に1回程度	12	264	44
月に2,3回程度	20	174	109
月に1回程度	5	81	380
無回答等	12	12	50
計	434	931	628



■移動手段（通常）

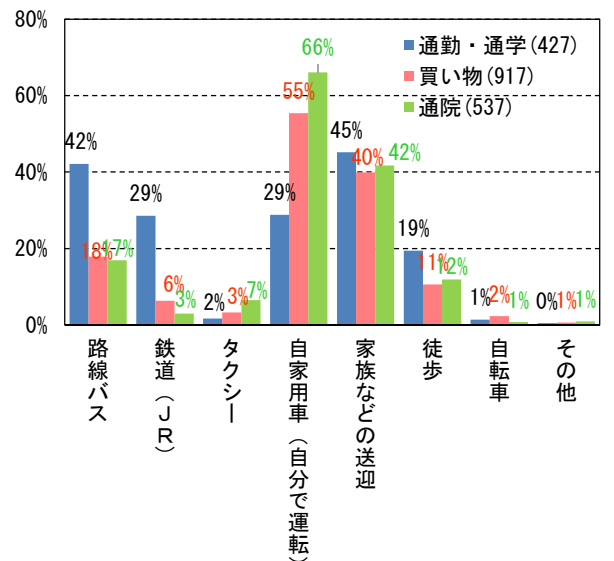
項目	通勤・通学	買い物	通院
路線バス	163	138	81
鉄道（JR）	123	60	14
タクシー	4	16	32
自家用車（自分で運転）	129	526	368
家族などの送迎	171	335	198
徒歩	81	98	56
自転車	118	108	31
その他	6	13	11
無回答等	4	4	6
計	434	931	628



※()無回答等を除いた回答者数

■移動手段（冬期）

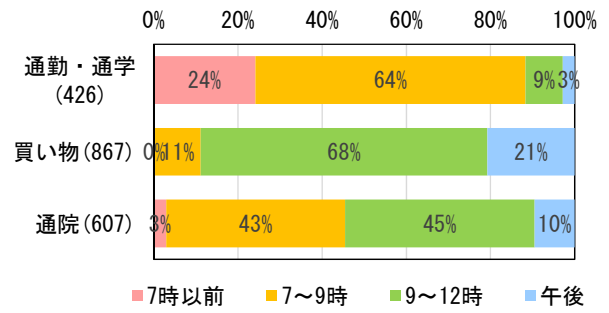
項目	通勤・通学	買い物	通院
路線バス	180	164	91
鉄道（JR）	122	58	16
タクシー	7	30	35
自家用車（自分で運転）	123	508	355
家族などの送迎	193	366	224
徒歩	83	97	64
自転車	6	21	4
その他	2	6	5
無回答等	7	14	91
計	434	931	628



※()無回答等を除いた回答者数

■ 出発時間帯

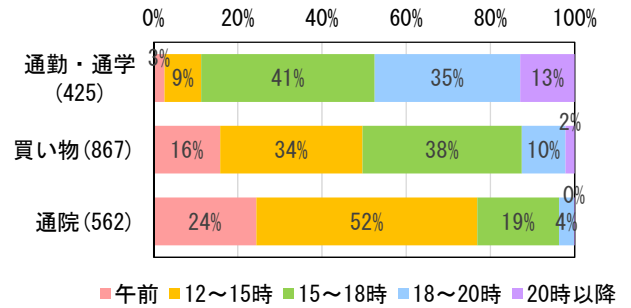
項目	通勤・通学	買い物	通院
7時以前	103	3	18
7～9時	273	94	258
9～12時	38	590	273
午後	12	180	58
無回答等	8	64	21
計	434	931	628



※()無回答等を除いた回答者数

■ 到着時間帯

項目	通勤・通学	買い物	通院
午前	11	137	137
12～15時	37	293	295
15～18時	175	328	109
18～20時	147	90	20
20時以降	55	19	1
無回答等	9	64	66
計	434	931	628



※()無回答等を除いた回答者数

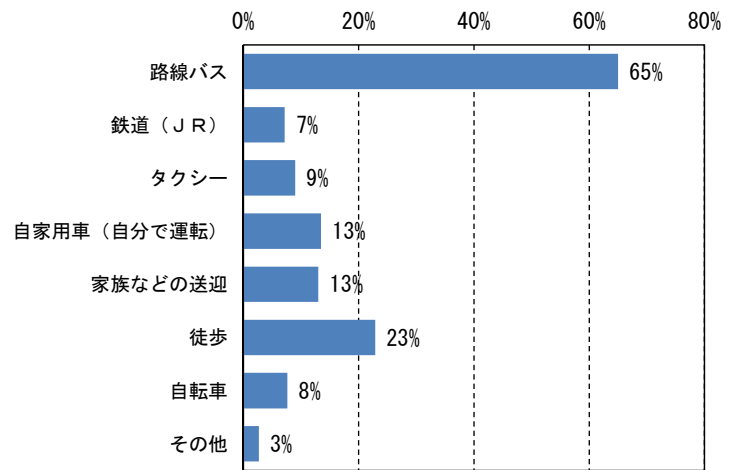
【利用者】

問 1. アンケートを受け取られた日【7月15日(金)】の外出についてお聞きします。

問 1-1. 7月15日(金)の外出で訪れた目的地および移動手段を教えてください。

■自宅→目的地1 移動手段

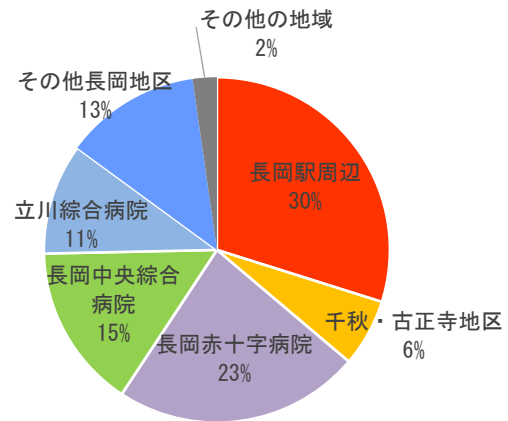
項目	回答数
路線バス	145
鉄道（JR）	16
タクシー	20
自家用車（自分で運転）	30
家族などの送迎	29
徒歩	51
自転車	17
その他	6
無回答等	12
計	235



n=223 (無回答等を除く)

■目的地1

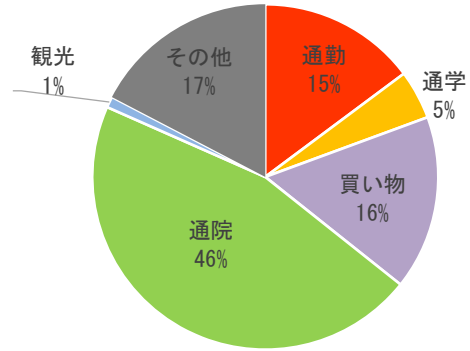
項目	回答数
長岡駅周辺	66
千秋・古正寺地区	14
長岡赤十字病院	51
長岡中央総合病院	34
立川総合病院	23
その他長岡地区	28
その他の地域	5
無回答等	14
計	235



n=221 (無回答等を除く)

■目的地 1 目的

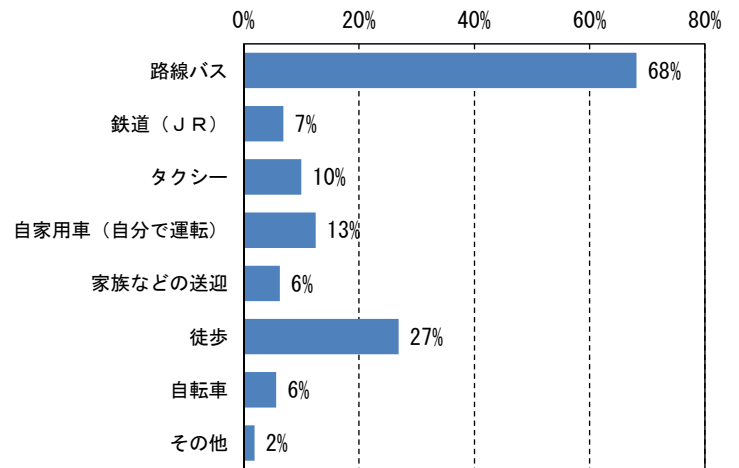
項目	回答数
通勤	29
通学	9
買い物	32
通院	90
観光	2
その他	34
無回答等	39
計	235



n=196(無回答等を除く)

■目的地 1→目的地 2

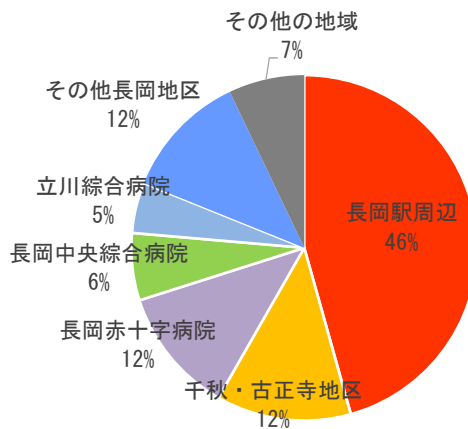
項目	回答数
路線バス	109
鉄道 (JR)	11
タクシー	16
自家用車 (自分で運転)	20
家族などの送迎	10
徒歩	43
自転車	9
その他	3
移動無し、無回答等	75
計	235



n=160(無回答等を除く)

■目的地 2

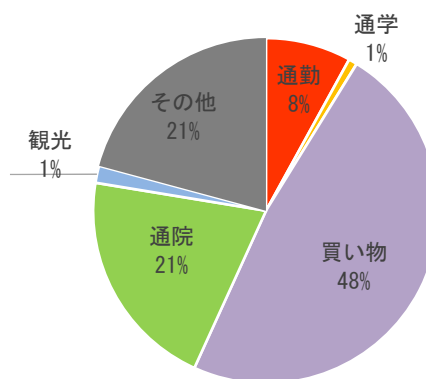
項目	回答数
長岡駅周辺	58
千秋・古正寺地区	16
長岡赤十字病院	15
長岡中央総合病院	8
立川総合病院	6
その他長岡地区	15
その他の地域	9
移動なし、無回答等	108
計	235



n=127(無回答等を除く)

■目的地 2 目的

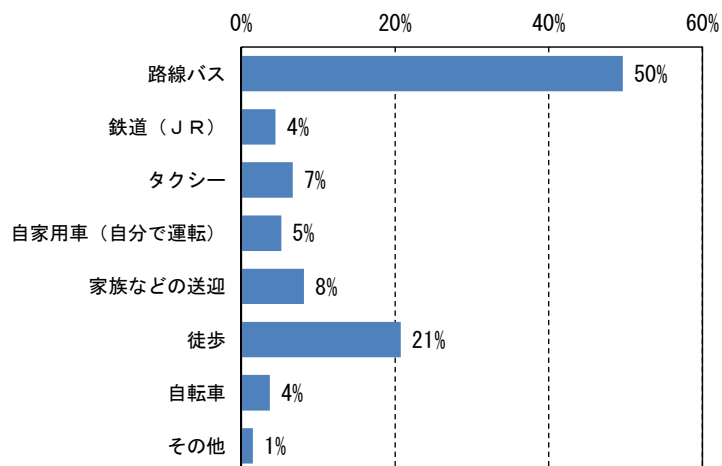
項目	回答数
通勤	10
通学	1
買い物	60
通院	26
観光	2
その他	26
移動無し、無回答等	110
計	235



n=125(無回答等を除く)

■目的地 2→目的地 3

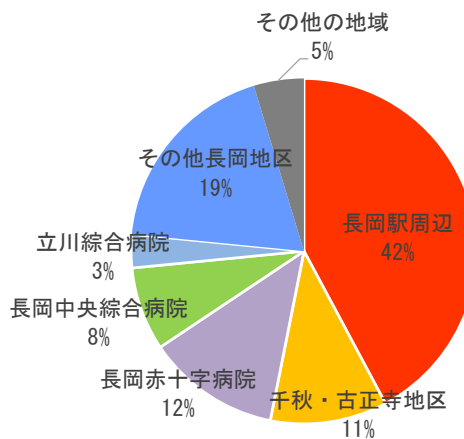
項目	回答数
路線バス	67
鉄道 (JR)	6
タクシー	9
自家用車 (自分で運転)	7
家族などの送迎	11
徒歩	28
自転車	5
その他	2
移動無し、無回答等	100
計	235



n=135(無回答等を除く)

■目的地 3

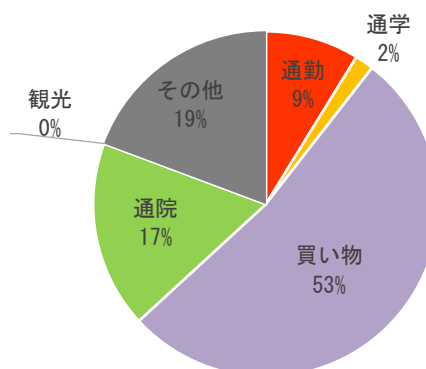
項目	回答数
長岡駅周辺	27
千秋・古正寺地区	7
長岡赤十字病院	8
長岡中央総合病院	5
立川総合病院	2
その他長岡地区	12
その他の地域	3
移動なし、無回答等	171
計	235



n=64(無回答等を除く)

■目的地 3 目的

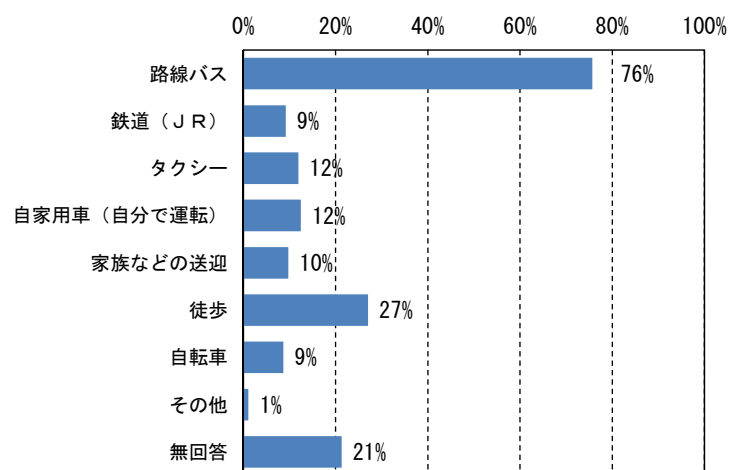
項目	回答数
通勤	5
通学	1
買い物	30
通院	10
観光	0
その他	11
無回答等	176
計	235



n=59 (無回答等を除く)

■目的地→自宅

項目	回答数
路線バス	140
鉄道 (JR)	17
タクシー	22
自家用車 (自分で運転)	23
家族などの送迎	18
徒歩	50
自転車	16
その他	2
無回答等	50
計	235

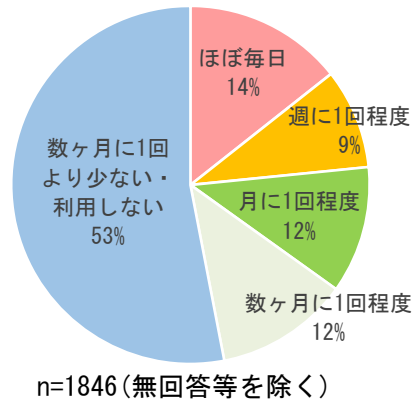


n=185 (無回答等を除く)

問2. 公共交通（バス）についてお聞きします。

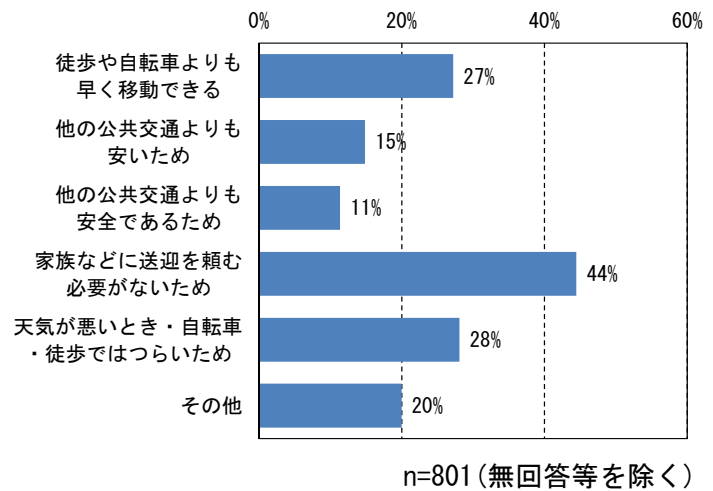
問2-1. バスの利用頻度を教えてください。（1つ）

項目	回答数
ほぼ毎日	265
週に1回程度	167
月に1回程度	212
数ヶ月に1回程度	223
数ヶ月に1回より少ない・利用しない	979
無回答等	344
計	2,190



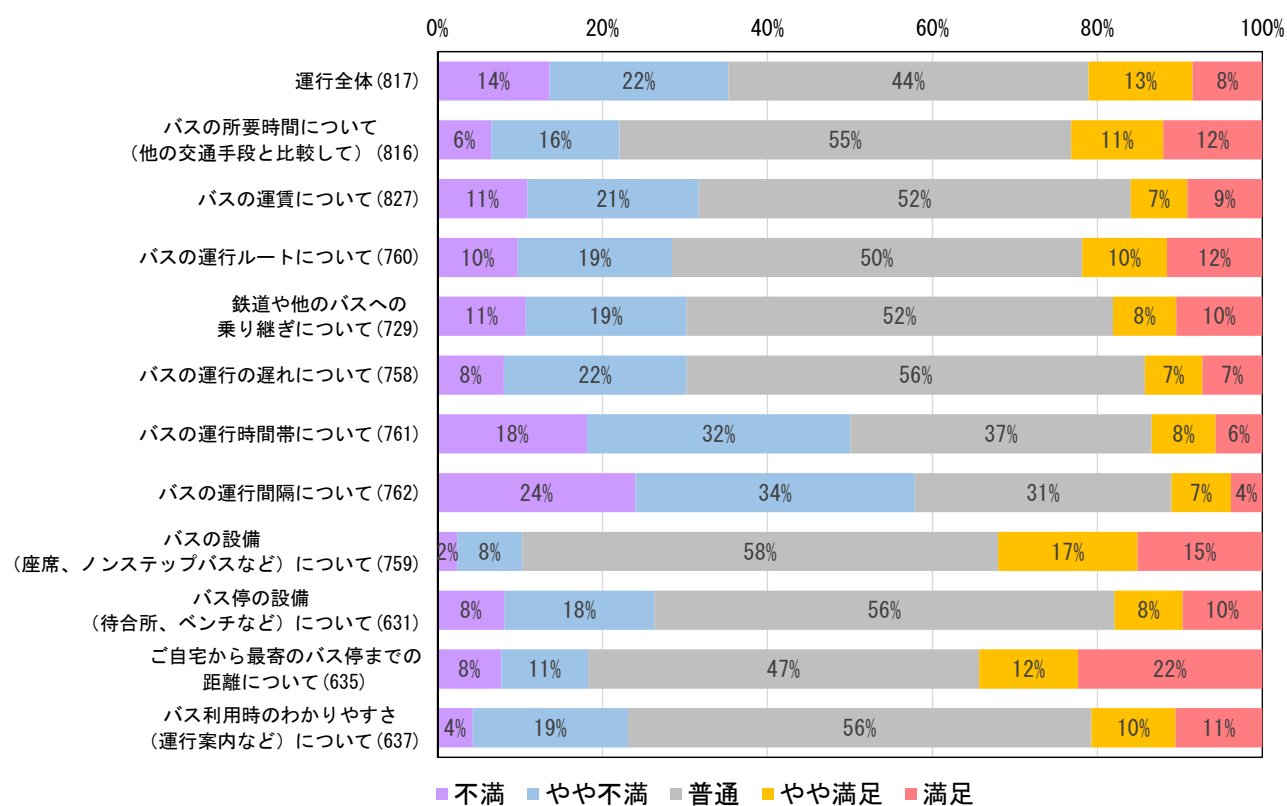
問2-2. バスを利用する理由を教えてください。（いくつでも）

項目	回答数
徒歩や自転車よりも早く移動できる	218
他の公共交通よりも安い	119
他の公共交通よりも安全である	91
家族などに送迎を頼む必要がない	356
天気が悪いとき・自転車・徒歩ではつらい	225
その他	160
無回答等	66
計	867



問 2-3. 現在のバスの運行内容に満足していますか。(それぞれ1つ)

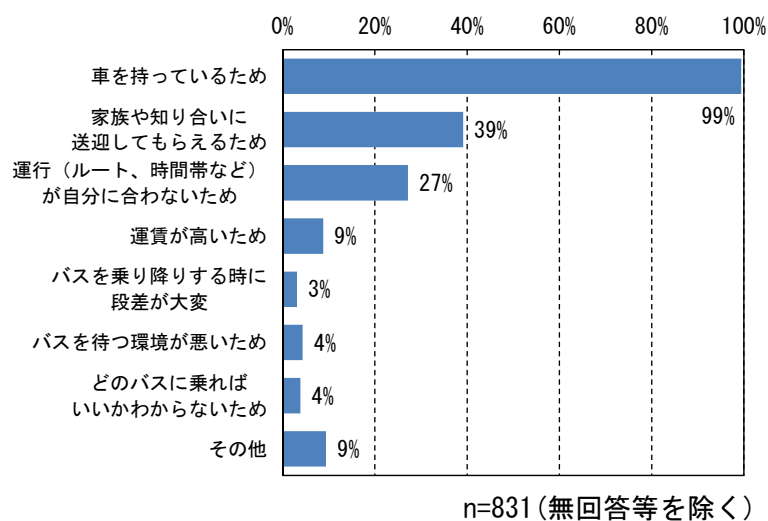
項目	不満	やや不満	普通	やや満足	満足	無回答等	計
運行全体	111	177	357	103	69	50	867
バスの所要時間について (他の交通手段と比較して)	53	127	447	91	98	51	867
バスの運賃について	90	172	433	57	75	40	867
バスの運行ルートについて	74	142	378	78	88	107	867
鉄道や他のバスへの乗り継ぎについて	78	142	377	56	76	138	867
バスの運行の遅れについて	61	168	421	53	55	109	867
バスの運行時間帯について	138	243	278	59	43	106	867
バスの運行間隔について	183	258	237	55	29	105	867
バスの設備 (座席、ノンステップバスなど) について	18	60	438	128	115	108	867
バス停の設備 (待合所、ベンチなど) について	51	115	352	52	61	236	867
ご自宅から最寄のバス停までの距離について	49	67	301	76	142	232	867
バス利用時のわかりやすさ (運行案内など) について	27	120	358	65	67	230	867



※()無回答等を除いた回答者数

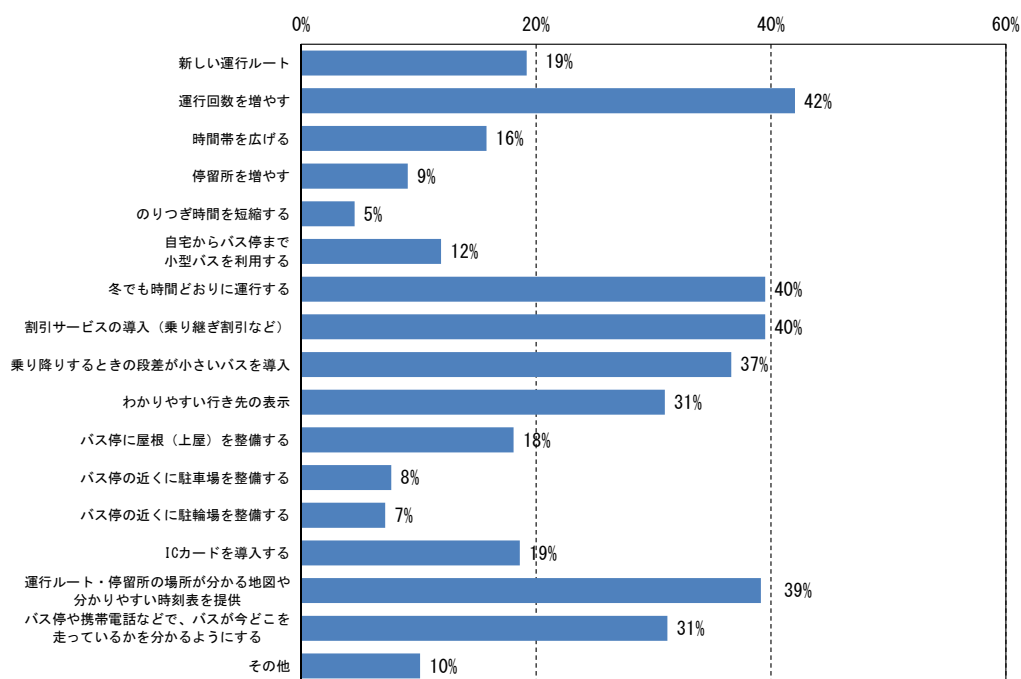
問 2-4. 問 2-1 で「数ヶ月に 1 回より少ない・利用しない」と回答した方にお聞きします。バスを利用しない理由を教えてください。(いくつでも)

項目	回答数
車を持っているため	826
家族や知り合いに送迎してもらえるため	325
運行（ルート、時間帯など）が自分に合わないため	226
運賃が高いため	73
バスを乗り降りする時に段差が大変	26
バスを待つ環境が悪いため	36
どのバスに乗ればいいのかわからないため	32
その他	78
無回答等	148
計	979



問 2-5. あなた自身がバスを利用するために効果的だと思う取り組みを5つ選んでください。(5つ)

項目	回答数
新しい運行ルート	258
運行回数を増やす	565
時間帯を広げる	212
停留所を増やす	122
のりつき時間を短縮する	61
自宅からバス停まで小型バスを利用する	160
冬でも時間どおりに運行する	531
割引サービスの導入（乗り継ぎ割引など）	531
乗り降りするときの段差が小さいバスを導入	492
わかりやすい行き先の表示	416
バス停に屋根（上屋）を整備する	243
バス停の近くに駐車場を整備する	103
バス停の近くに駐輪場を整備する	96
ICカードを導入する	250
運行ルート・停留所の場所が分かる地図や分かりやすい時刻表を提供	526
バス停や携帯電話などで、バスが今どこを走っているかを分かるようにする	419
その他	136
無回答等	846
計	2,190



n=1,344 (無回答等を除く)

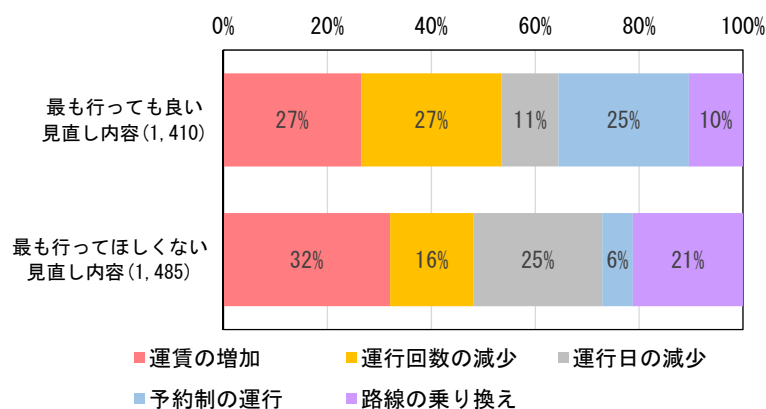
問 2-6. あなたが普段から路線バスを利用しているとしてお答えください。利用している路線が利用者の減少により運行を見直すことになった場合、以下のうち、最も行ってもよい見直しと最も行ってもほしくない見直しを教えてください。

■最も行っても良い見直し

項目	回答数
運賃の増加	374
運行回数の減少	381
運行日の減少	154
予約制の運行	354
路線の乗り換え	147
無回答等	780
計	2,190

■最も行ってもほしくない見直し

項目	回答数
運賃の増加	476
運行回数の減少	239
運行日の減少	368
予約制の運行	87
路線の乗り換え	315
無回答等	705
計	2,190

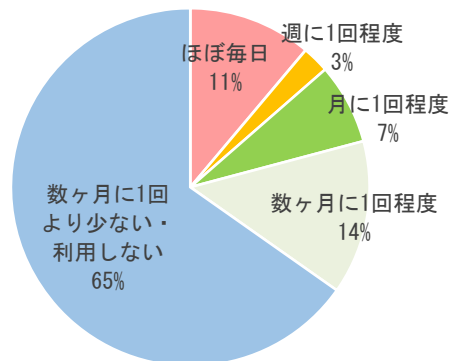


※()無回答等を除いた回答者数

問3. 公共交通（鉄道）についてお聞きします。

問3-1. 鉄道の利用頻度を教えてください。（1つ）

項目	回答数
ほぼ毎日	191
週に1回程度	42
月に1回程度	125
数ヶ月に1回程度	239
数ヶ月に1回より少ない・利用しない	1,120
無回答等	473
計	2,190



n=1,717(無回答等を除く)

問3-2. 主に利用する駅を教えてください。

■乗る駅

項目	回答数
長岡	195
来迎寺	66
塚山	51
越後川口	34
寺泊	32
見附	31
押切	29
小島谷	29
越後岩塚	20
宮内	15
その他	71
不明	10
無回答等	14
計	597

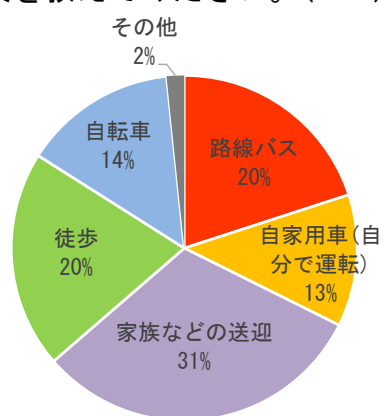
■降りる駅

項目	回答数
長岡	217
新潟	62
東京	39
小千谷	24
宮内	17
柏崎	16
巻	12
見附	10
東柏崎	10
その他	144
不明	22
無回答等	24
計	597

※回答数が10以上の駅を記述

問 3-3. 主に利用する駅（乗車駅）までの交通手段を教えてください。（1つ）

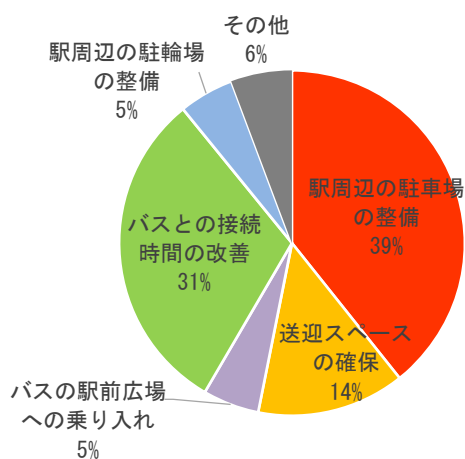
項目	回答数
路線バス	110
自家用車(自分で運転)	68
家族などの送迎	172
徒歩	112
自転車	79
その他	9
無回答等	47
計	597



n=550(無回答等を除く)

問 3-4. 鉄道利用者を増やすために効果的だと思う取り組みを 1 つ選んでください。
(1つ)

項目	回答数
駅周辺の駐車場の整備	633
送迎スペースの確保	223
バスの駅前広場への乗り入れ	85
バスとの接続時間の改善	495
駅周辺の駐輪場の整備	83
その他	92
無回答等	579
計	2,190

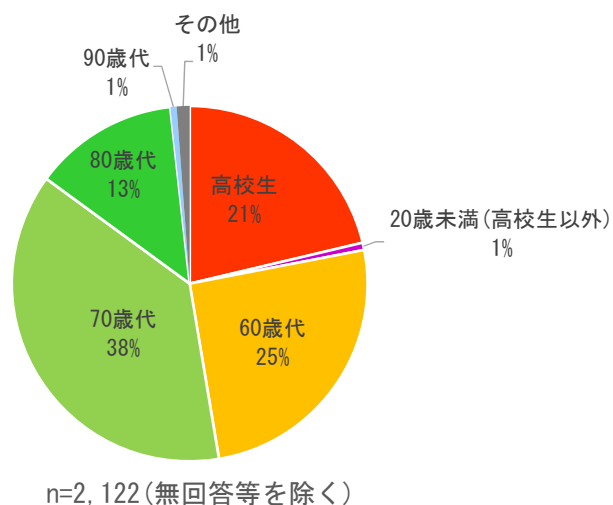


n=1,611(無回答等を除く)

問4. あなたご自身について、お聞きします。

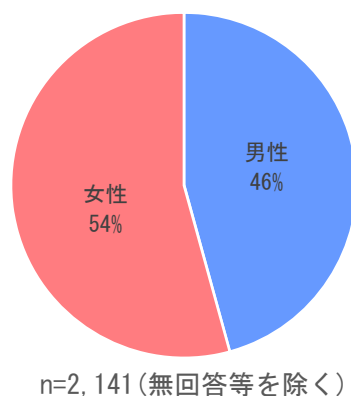
■年齢

項目	回答数
高校生	452
20歳未満(高校生以外)	14
60歳代	539
70歳代	800
80歳代	280
90歳代	12
その他	25
無回答等	68
計	2,190



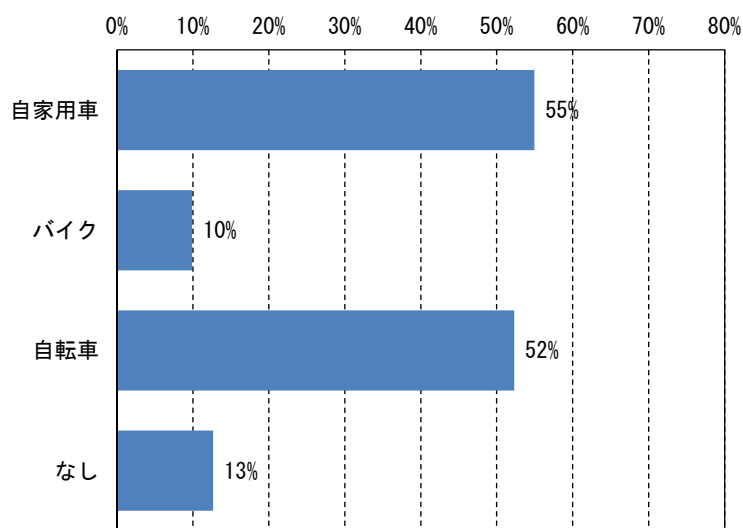
■性別

項目	回答数
男性	979
女性	1,162
無回答等	49
計	2,190



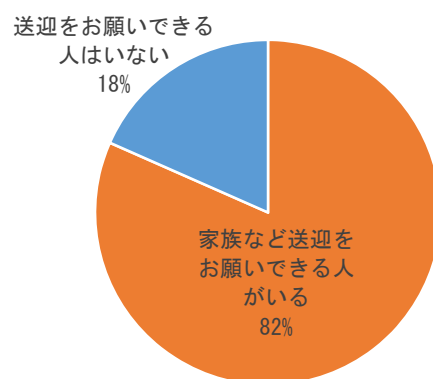
■乗り物の所有(いくつでも)

項目	回答数
自家用車	1,203
バイク	216
自転車	1,145
なし	277
無回答等	91
計	2,190



■送迎(1つ)

項目	回答数
家族など送迎をお願いできる人がいる	1,643
送迎をお願いできる人はいない	370
無回答等	177
計	2,190



n=2,013(無回答等を除く)