

経営比較分析表（令和2年度決算）

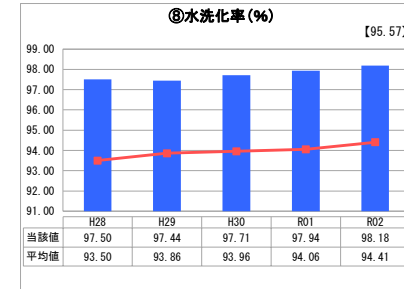
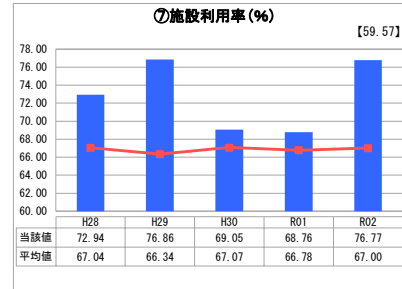
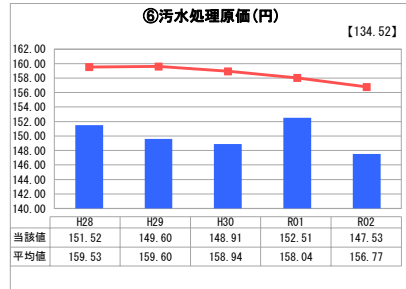
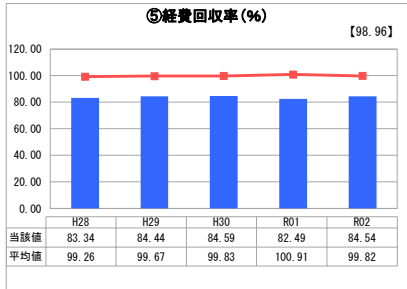
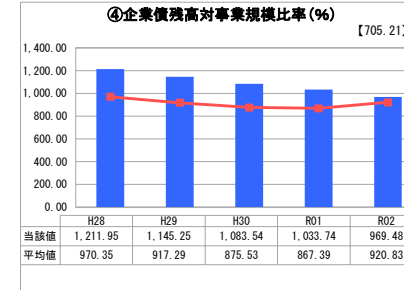
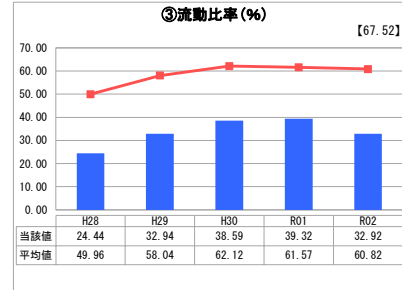
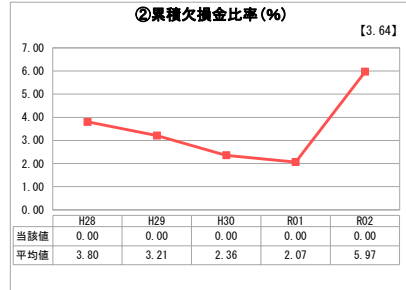
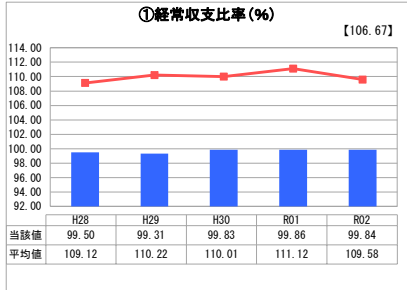
新潟県 長岡市

業務名	業種名	事業名	類似団体区分	管理者の情報
法適用	下水道事業	公共下水道	Ad	非設置
資金不足比率(%)	自己資本構成比率(%)	普及率(%)	有収率(%)	1か月20m ³ 当たり家庭料金(円)
-	73.81	84.26	78.39	2,288

人口(人)	面積(km ²)	人口密度(人/km ²)
266,344	891.06	298.91
処理区域内人口(人)	処理区域面積(km ²)	処理区域内人口密度(人/km ²)
223,427	63.57	3,514.66

グラフ凡例
■ 当該団体値(当該値)
— 類似団体平均値(平均値)
【】 令和2年度全国平均

1. 経営の健全性・効率性



分析欄

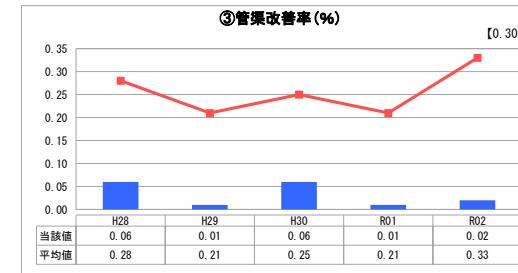
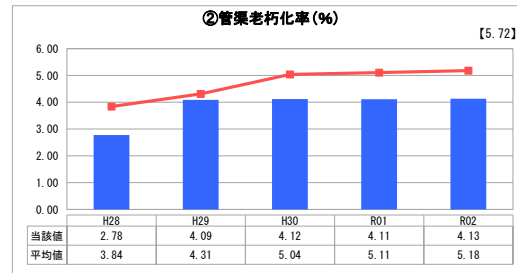
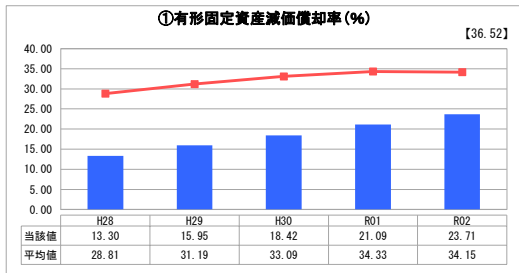
1. 経営の健全性・効率性について

・経常収支比率は100%を若干下回っているが、特別利益を加味すると100%を上回っている。
 ・流動比率は100%を大きく下回っているが、企業債の償還時期に合わせ適切な資金調達を行っている。
 ・企業債残高対事業規模比率は類似団体平均を上回っているが、減少傾向にある。
 ・汚水処理原価は類似団体平均値と比較して低い値となっているが、経費回収率は100%を下回っている。持続可能な経営を実現するため適正な使用料水準の検討が課題となっている。
 ・施設利用率は、類似団体平均と比較して、高い値となっている。
 今後の人口減少等を踏まえ、施設更新時に計画処理能力の見直し等を適宜行う必要がある。
 ・水洗化率は、類似団体平均値及び全国平均値よりも高い値となっている。
 今後も普及啓発を行い、接続促進に努めていく。

2. 老朽化の状況について

早期に老朽化対策を推進してきたため、類似団体平均値と比較して低い値となっている。
 今後も、ストックマネジメント計画に基づき、長寿命化に取り組み、適正な更新を図っていく。

2. 老朽化の状況



全体総括

・経営戦略やストックマネジメント計画等に基づき経営の健全化をはかっていきたい。
 ・経費回収率を改善していくために、以下の取組を進める。
 ○包括的民間委託による経費削減効果の検証
 ○水洗化率向上のため、継続的な接続促進啓発活動
 ○適切な使用料設定の検討
 ○新技術の導入による経費の削減方策の検証
 ・老朽化施設の更新については、引き続き計画的に行っていきたい。

※ 「経常収支比率」、「累積欠損金比率」、「流動比率」、「有形固定資産減価償却率」及び「管渠老朽化率」については、法非適用企業では算出できないため、法適用企業のみ類似団体平均値及び全国平均を算出しています。