

長岡市型

下水道用鑄鉄製マンホールふた

下水道用鑄物鉄製防護ふた

デザイン図・専用開閉器具図

長岡市土木部下水道課

平成20年4月

## 項 目

---

長岡本庁用 .....	P-1
中之島支所用 .....	P-2
寺泊支所用 .....	P-2
栃尾支所用 .....	P-3
三島支所用 .....	P-3
与板支所用 .....	P-4
和島支所用 .....	P-4
小国支所用 .....	P-5
越路支所用 .....	P-6
鑄鉄製マンホールふた専用開閉器具図 .....	P-7

鑄鉄製マンホールふた デザイン(長岡本庁用)

A 型



パール穴左右2ヶ所  
(汚水用は、袋式とする)

パール穴  
(汚水用は、雨水及び土砂流入を防止する構造とする)

B 型



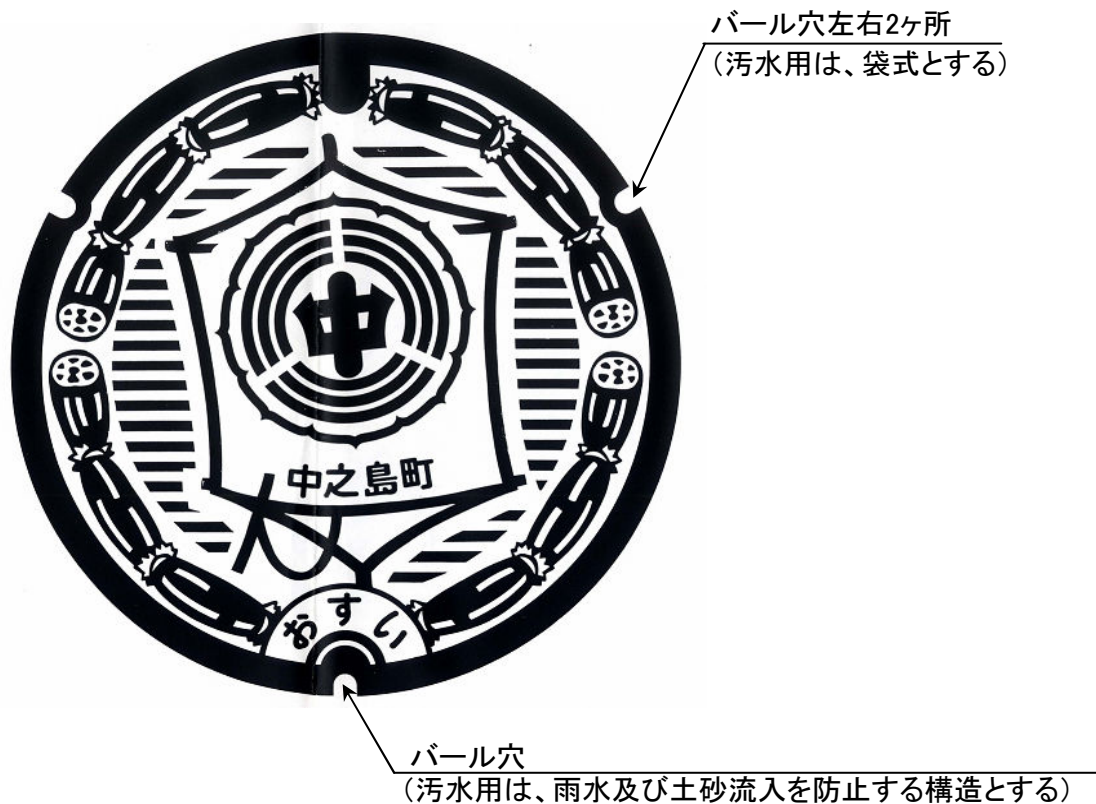
パール穴左右2ヶ所  
(汚水用は、袋式とする)

パール穴  
(汚水用は、雨水及び土砂流入を防止する構造とする)

注)

1. 本図は、デザインを示すものであり、ふたの形状を示すものではない。
2. ふた表面には、「おすい」・「うすい」・「合流」のいずれかを表示する。

鑄鉄製マンホールふた デザイン(中之島支所用)



鑄鉄製マンホールふた デザイン(寺泊支所用)



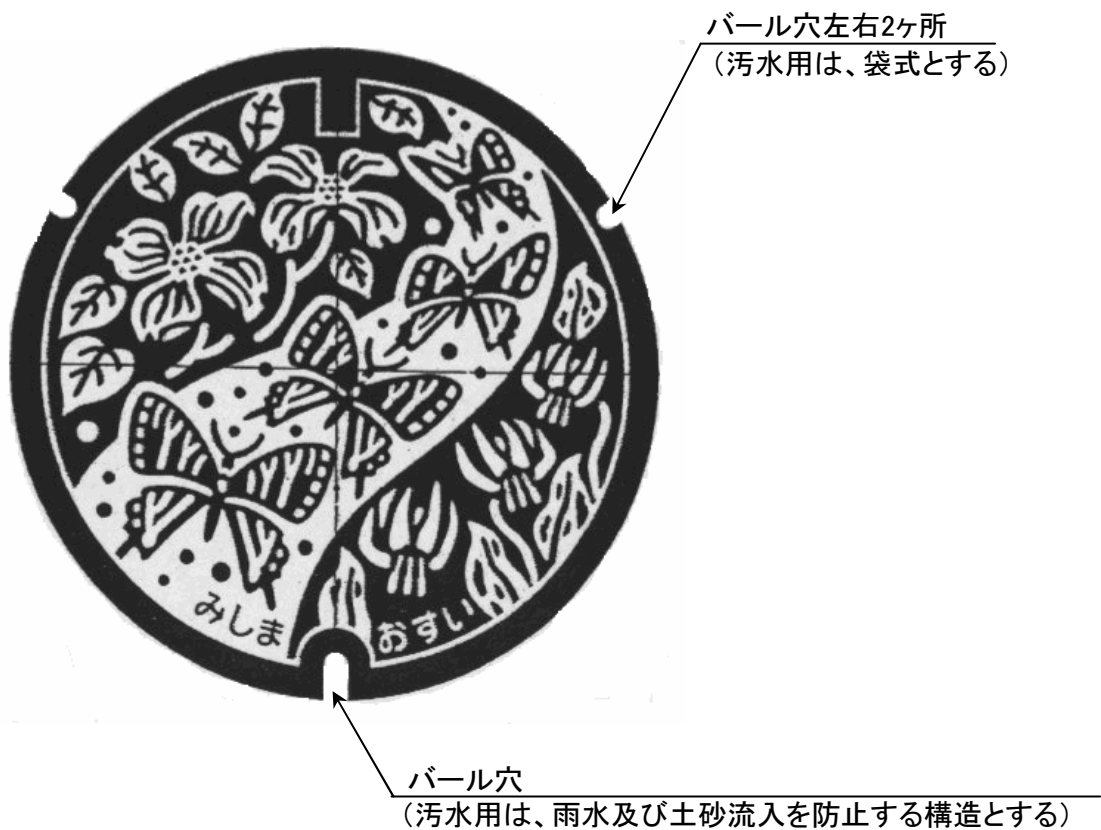
注)

1. 本図は、デザインを示すものであり、ふたの形状を示すものではない。
2. ふた表面には、「おすい」・「うすい」・「合流」のいずれかを表示する。

鑄鉄製マンホールふた デザイン(栃尾支所用)



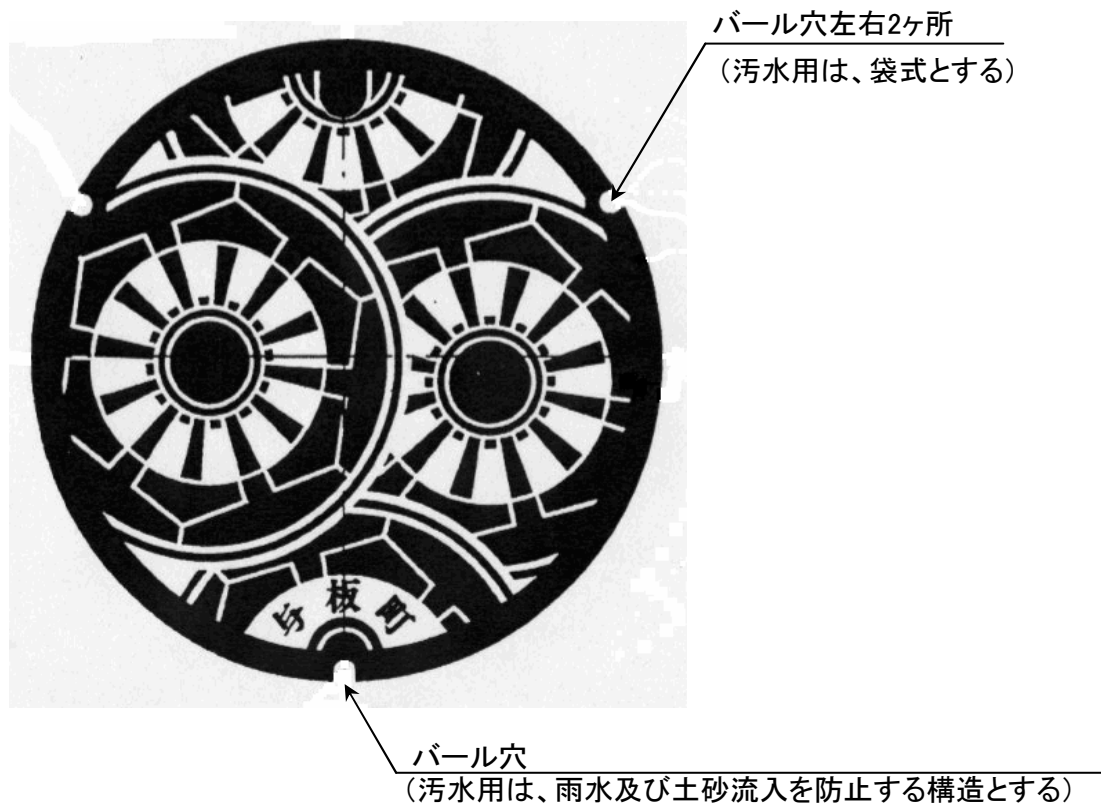
鑄鉄製マンホールふた デザイン(三島支所用)



注)


1. 本図は、デザインを示すものであり、ふたの形状を示すものではない。
2. ふた表面には、「おすい」・「うすい」・「合流」のいずれかを表示する。  
 なお、表示位置について、デザインにない場合は、別途協議とする。

## 鑄鉄製マンホールふた デザイン(与板支所用)



## 鑄鉄製マンホールふた デザイン(和島支所用)

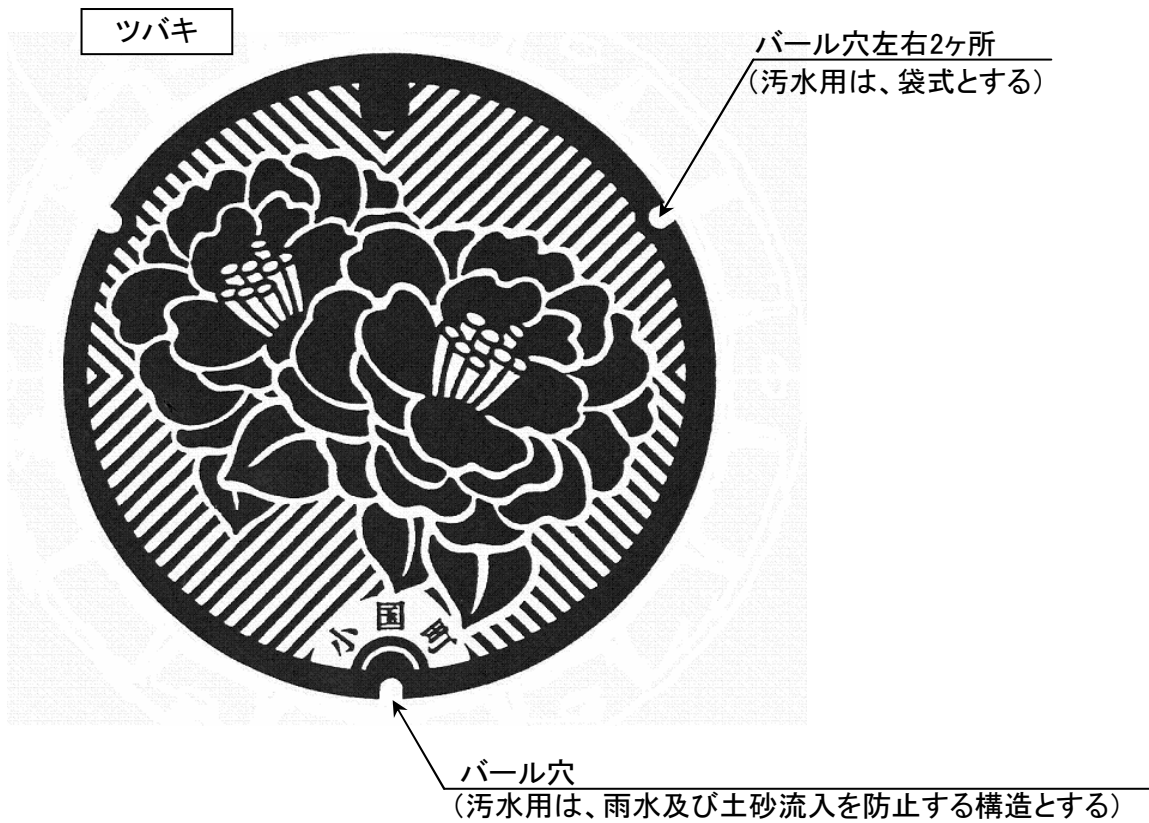
※ふた中心部に下記マーク(旧和島村村章)を刻印するものとする。



注)

1. 本図は、デザインを示すものであり、ふたの形状を示すものではない。
2. ふた表面には、「おすい」・「うすい」・「合流」のいずれかを表示する。  
なお、表示位置について、デザインにない場合は、別途協議とする。

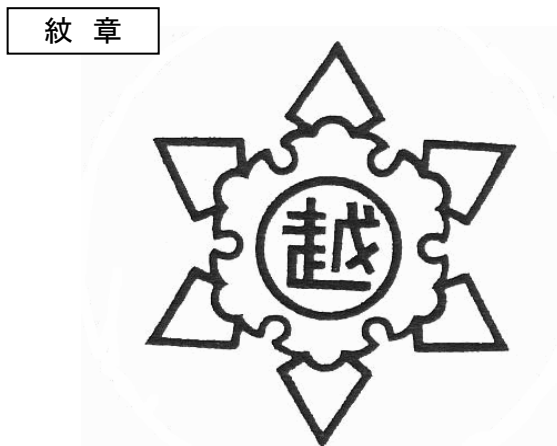
# 鑄鉄製マンホールふた デザイン(小国支所用)



注)

1. 本図は、デザインを示すものであり、ふたの形状を示すものではない。
2. ふた表面には、「おすい」・「うすい」・「合流」のいずれかを表示する。  
なお、表示位置について、デザインにない場合は、別途協議とする。

# 鑄鉄製マンホールふた デザイン(越路支所用)



※ふた中心部に下記マーク(旧越路町町章)を刻印するものとする。

注)

1. 本図は、デザインを示すものであり、ふたの形状を示すものではない。
2. ふた表面には、「おすい」・「うすい」・「合流」のいずれかを表示する。  
なお、表示位置について、デザインにない場合は、別途協議とする。



長岡市 鑄鉄製マンホールふた専用開閉器具図(参考)

開閉器具図

(単位 mm)

