

長岡市子育て・育ち“あい”プラン
策定に関するニーズ調査
(就学前児童、小学生の保護者対象)

集計結果報告書（速報 概要版）

令和6年2月

- 目次 -

I. 調査概要	1
1. 調査の目的	1
2. 調査対象及び調査方法	1
3. 配付数、回収数	1
4. 結果の見方	1
II. 調査結果	2
1. 回答者の属性	2
(1) 回答者の続柄	2
(2) 配偶者の有無	2
2. 家庭の状況	3
(1) 世帯類型	3
(2) 居住地域	3
(3) 主に子育てを担っている方	4
3. 子育てに関する相談	5
(1) 子育てに関する相談先	5
(2) 相談しない理由	5
4. 親の就労状況	6
(1) 就労状況	6
(2) 育休の取得	10
(3) 子育てしながら働くために必要なこと	12
5. 父親の子育て・家事	13
6. 平日の保育・教育状況（未就学児童のみ）	14
(1) 定期的な保育・教育事業の利用状況	14
(2) 定期的にご利用している保育・教育事業	14
(3) 利用している保育園、幼稚園に対する感想	15
7. 学習状況（小学生のみ）	16
(1) 家庭学習の取組	16
(2) 学校へ行くこと	16
8. 子育て支援事業等の認知度、利用	17
(1) 未就学児童	17
(2) 小学生	20
9. 「こどもの居場所」の利用経験	23
(1) 未就学児童	23
(2) 小学生	24
10. 子育て環境や支援に対する満足度	25

I. 調査概要

1. 調査の目的

本調査は、「第3期長岡市子ども・子育て支援事業計画」を検討するため、地域の子育て家庭の生活実態や意識、サービスの利用実態及び今後の利用意向等を把握し、実態に即した目標事業量の設定等を効果的かつ円滑に行うことを目的として実施したものです。

2. 調査対象及び調査方法

調査対象者	未就学児及び小学生のいる家庭の保護者
調査期間	令和6年1月9日～令和6年1月23日 (2月14日までに市役所に到着した回答票を集計対象としました)
調査方法	郵送配付、回収は郵送方式及びWEB回答方式

3. 配付数、回収数

	配付数	回収数	有効回収数	有効回収率	(参考：回収方法別)			
					郵送回収		WEB回答	
					回収数	回収率	回収数	回収率
未就学児童	1,500	1,147	1,147	76.5%	912	60.8%	235	15.7%
小学生	1,456	1,228	1,223	84.0%	947	65.0%	281	19.3%

4. 結果の見方

- ・ グラフ・表中の「n」は構成比算出の母数を示しています。
- ・ 比率はすべて百分率(%)で表し、小数点第2位を四捨五入して算出しています。そのため、合計が100.0%にならない場合もあります。
- ・ 複数回答の場合、回答の合計比率が100.0%となりません。
- ・ 質問文、選択肢の見出しを簡略化してある場合があります。
- ・ 比較できる質問は平成30年度調査(有効回収数:未就学児童967票、小学生1,427票)の結果と比較をしています。
- ・ 本報告書では「両親が同居する世帯」を「ふたり親世帯」とします。

II. 調査結果

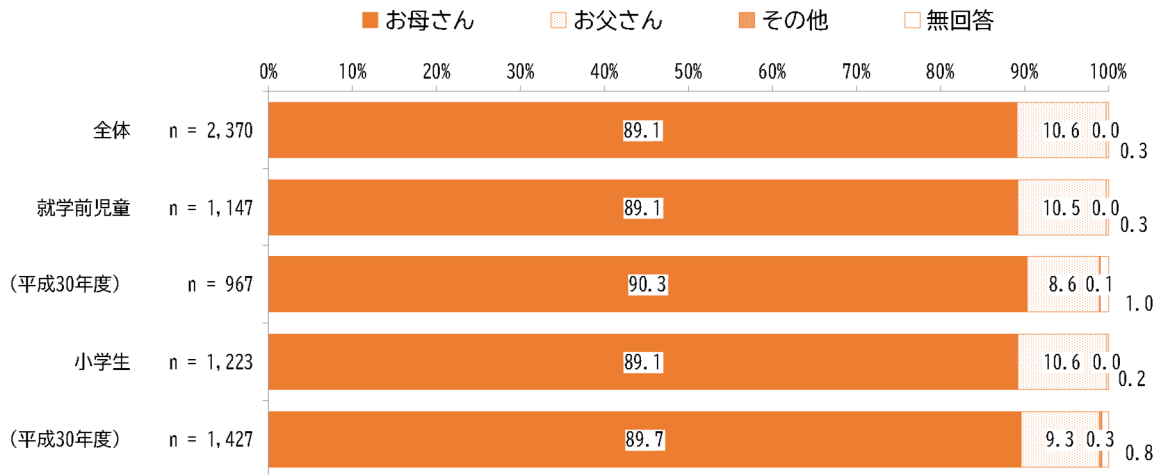
1. 回答者の属性

(1) 回答者の続柄

ご回答いただく方はどなたですか。続柄は宛名のお子さんからみた関係です。(○は1つ)

➤ 「お母さん」が89.1%、「お父さん」が10.6%となっています。

図表 1 回答者の続柄

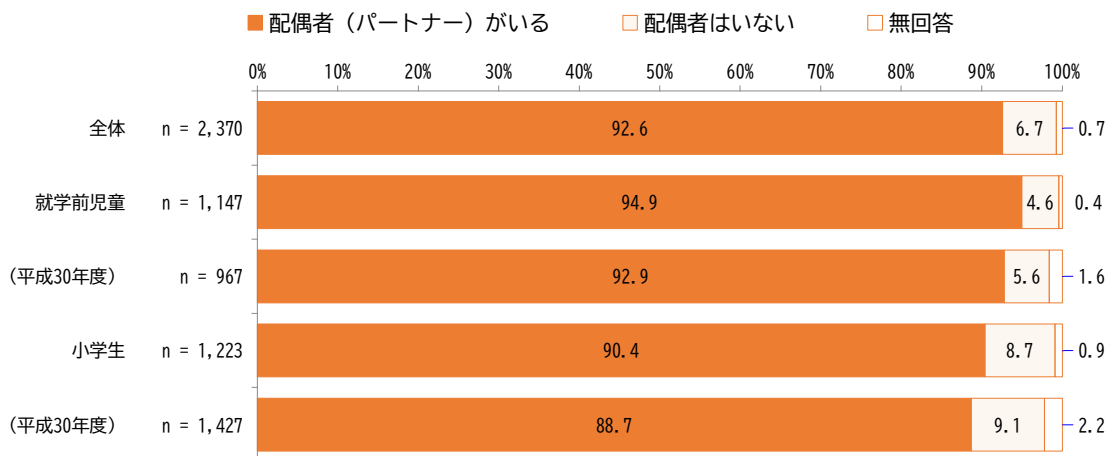


(2) 配偶者の有無

配偶関係についてお答えください。(○は1つ)

➤ 「配偶者（パートナー）がいる」が92.6%、「配偶者はいない」が6.7%となっています。

図表 2 配偶者の有無

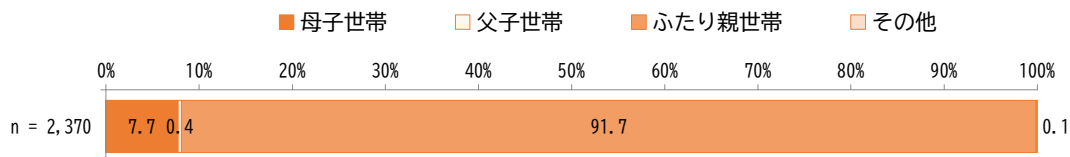


2. 家庭の状況

(1) 世帯類型

宛名のお子さんと同居している方はどなたですか。(〇はいくつでも)

図表 3 世帯類型



※上記の質問への回答から設定した世帯類型です。「無回答」がいるため、前頁の結果と一致しません。

(2) 居住地域

現在宛名のお子さんが住んでいます地域はどちらですか。(〇は1つ)

図表 4 居住地域

	調査数	長岡地域 (川東地域)	長岡地域 (川西地域)	中之島地域	越路地域	三島地域	山古志地域	小国地域	和島地域	寺泊地域	栃尾地域	与板地域	川口地域	長岡市外	無回答
全体	2,370	48.0	26.4	3.8	4.2	3.1	0.0	1.5	1.8	2.2	4.4	2.0	1.5	0.1	1.0
就学前児童	1,147	46.6	27.6	3.8	5.8	2.9	0.1	1.6	1.7	1.5	3.1	2.6	1.3	0.3	1.1
(平成30年度)	967	72.9		4.6	5.6	3.0	0.3	1.2	1.7	2.0	4.6	2.0	1.1	-	0.0
小学生	1,223	49.3	25.2	3.7	2.8	3.3	0.0	1.5	1.8	2.9	5.6	1.5	1.7	0.0	0.8
(平成30年度)	1,427	76.0		3.2	3.2	1.8	0.4	1.5	1.5	2.6	6.0	1.3	1.8	-	0.6

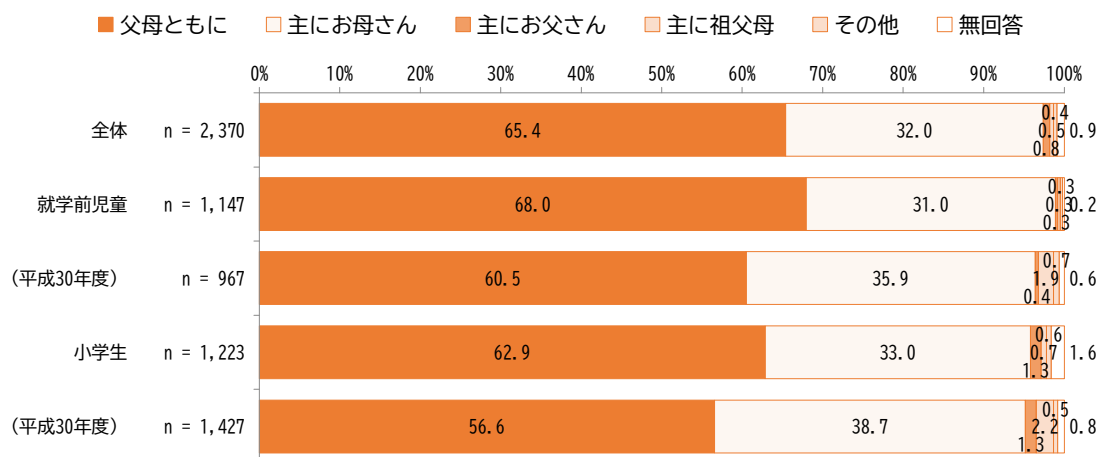
※平成30年度調査では「長岡地域」にまとめています。

(3) 主に子育てを担っている方.....

宛名のお子さんの子育て（教育を含む）の役割を担っています方はどなたですか。続柄は宛名のお子さんからみた関係です。（○は1つ）

➤ 「父母ともに」が65.4%、「主にお母さん」が32.0%となっています。

図表 5 主に子育てを担っている方



3. 子育てに関する相談

(1) 子育てに関する相談先

子育てに関する悩みや不安を誰に相談していますか。(〇はいくつでも)

- 「配偶者（夫又は妻）・パートナー」が80.1%で最も多く、次いで「その他の親族（親、兄弟姉妹など）」が59.3%となっています。

図表 6 子育てに関する相談先

	調査数	ト ナ ー	配 偶 者 （ 夫 又 は 妻 ） ・ パ ー ト ナ ー	妹 な ど ） そ の 他 の 親 族 （ 親 、 兄 弟 姉 妹 ）	近 所 の 人 、 地 域 の 人	知 人 ・ 友 人	園 保 育 園 、 学 校 等 の 先 生	自 治 体 の 子 育 て 関 連 窓 口	相 談 サ ー ビ ス を 利 用 し た	相 談 し な い	そ の 他	無 回 答
全体	2,370	80.1	59.3	5.9	55.4	25.6	3.8	1.4	3.2	2.4	0.8	
就学前児童	1,147	84.4	61.9	5.1	56.2	37.3	5.6	1.8	2.6	2.3	0.4	
（平成30年度）	967	83.4	63.8	7.5	60.2	36.5	6.1	1.2	1.6	2.2	0.4	
小学生	1,223	76.1	56.8	6.6	54.7	14.6	2.0	0.9	3.8	2.5	1.2	
（平成30年度）	1,427	74.3	55.5	8.2	61.0	20.0	1.9	0.7	3.6	2.4	0.4	

(2) 相談しない理由

(相談しない方のみ) 相談しないのはなぜですか。(〇はいくつでも)

- 「適切な相談相手がないから」が31.6%で最も多く、次いで「ひとりで解決できるから」「相談するのが面倒だから」「特に悩みや不安は無いから」が13.2%、「どこに相談したらよいかわからないから」「相談したい場所がないから」が6.6%となっています。

図表 7 相談しない理由

	調査数	ら ひ と り で 解 決 で き る か	い 適 当 な 相 談 相 手 が い な い	相 談 す る の が 嫌 だ か ら	ら 相 談 す る の が 面 倒 だ か	か ど こ に 相 談 し た ら よ い	か ら 相 談 し た い 場 所 が な い	そ の 他	か ら 特 に 悩 み や 不 安 は 無 い	無 回 答
全体	76	13.2	31.6	2.6	13.2	6.6	6.6	6.6	13.2	15.8
就学前児童	30	13.3	33.3	3.3	20.0	3.3	10.0	3.3	0.0	20.0
（平成30年度）	15	6.7	33.3	13.3	13.3	6.7	20.0	13.3	26.7	6.7
小学生	46	13.0	30.4	2.2	8.7	8.7	4.3	8.7	21.7	13.0
（平成30年度）	51	13.7	31.4	11.8	9.8	23.5	11.8	5.9	29.4	0.0

4. 親の就労状況

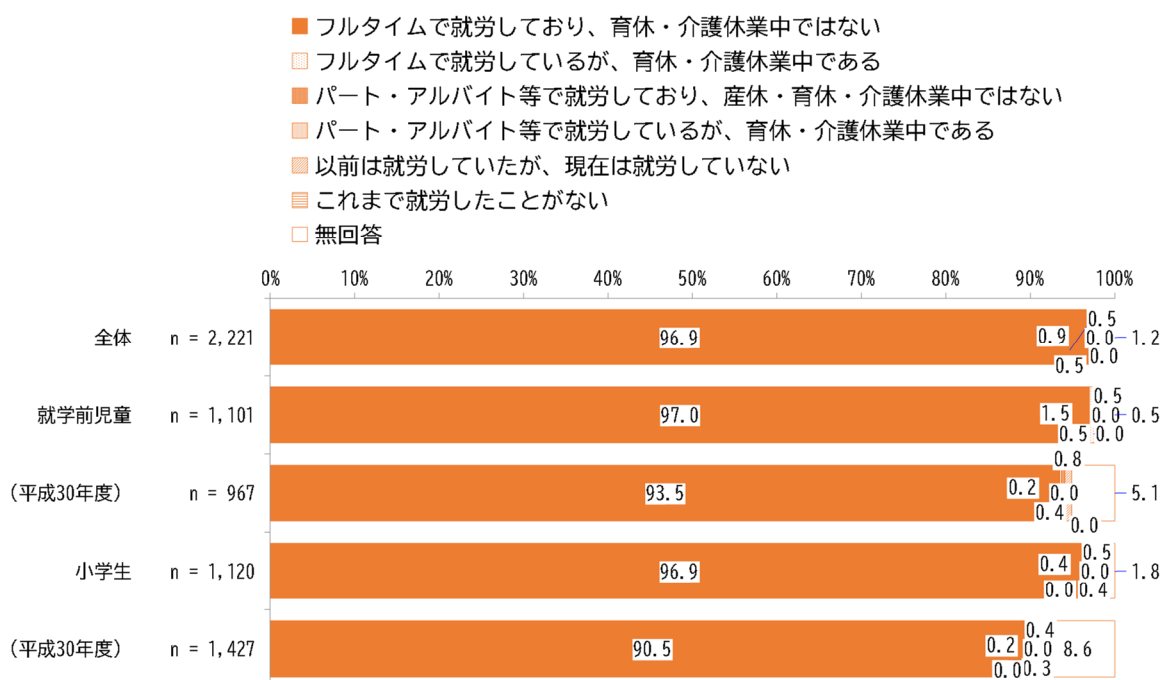
(1) 就労状況

1) 父親

父親の就労についての状況を教えてください。

- 「フルタイムで就労しており、育休・介護休業中ではない」が96.9%で最も多く、次いで「フルタイムで就労しているが、育休・介護休業中である」が0.9%、「パート・アルバイト等で就労しており、産休・育休・介護休業中ではない」「以前は就労していたが、現在は就労していない」が0.5%となっています。

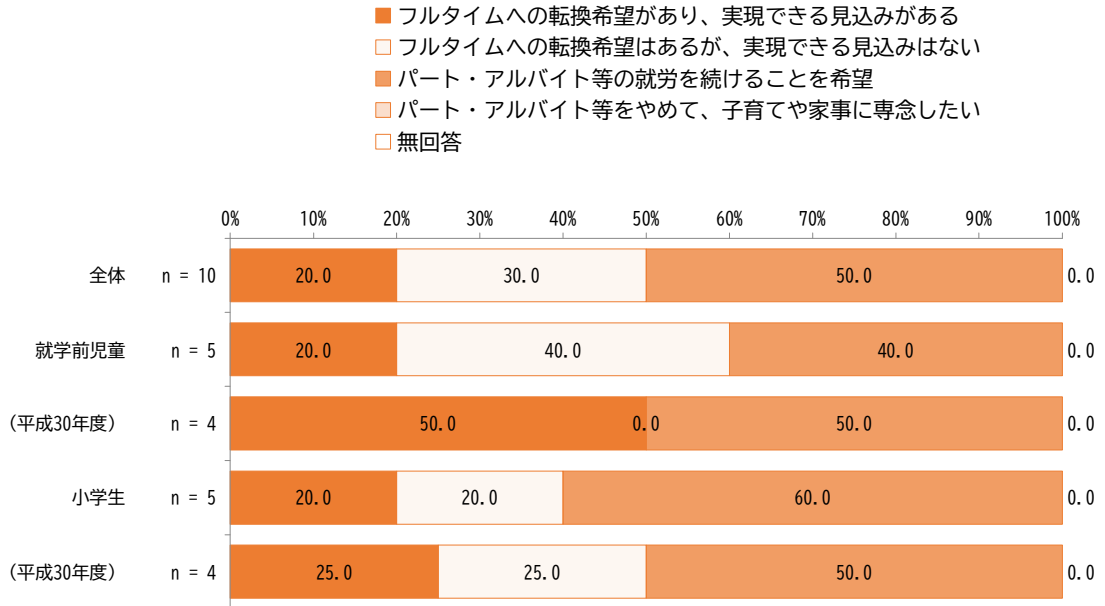
図表 8 父親の就労状況



(パート・アルバイト等の就労されている方のみ) フルタイムへの転換希望はありますか。

- 「パート・アルバイト等の就労を続けることを希望」が50.0%、「フルタイムへの転換希望はあるが、実現できる見込みはない」が30.0%となっています。

図表 9 フルタイムへの転換希望(父親)

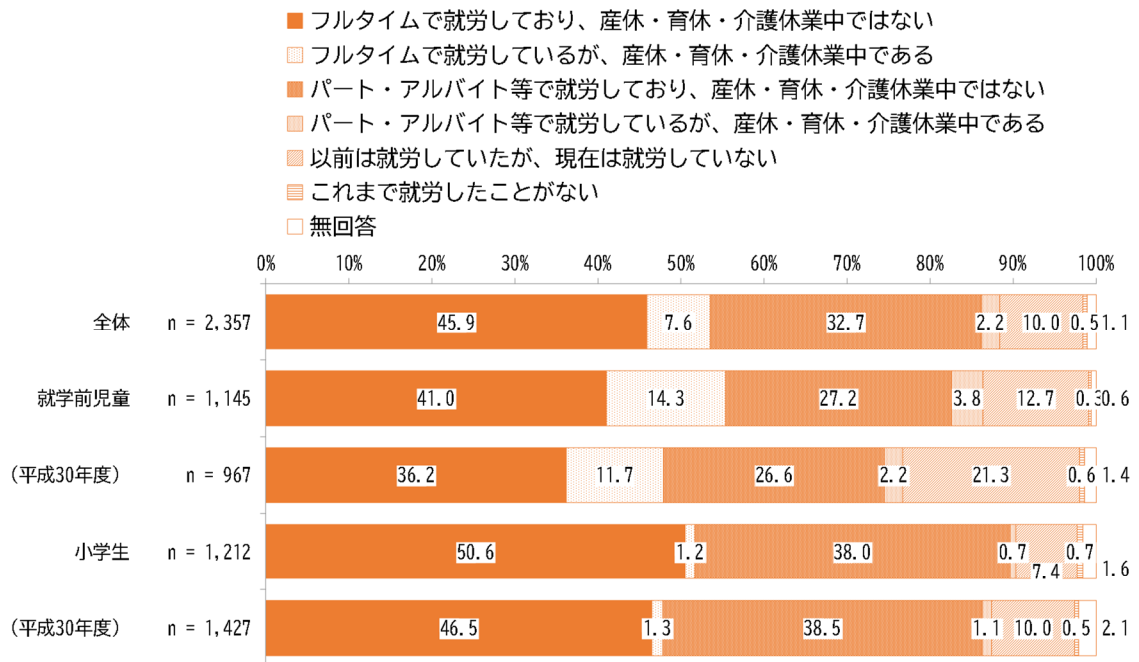


2) 母親

母親の就労についての状況を教えてください。

- 「フルタイムで就労しており、産休・育休・介護休業中ではない」が45.9%で最も多く、次いで「パート・アルバイト等で就労しており、産休・育休・介護休業中ではない」が32.7%、「以前は就労していたが、現在は就労していない」が10.0%となっています。

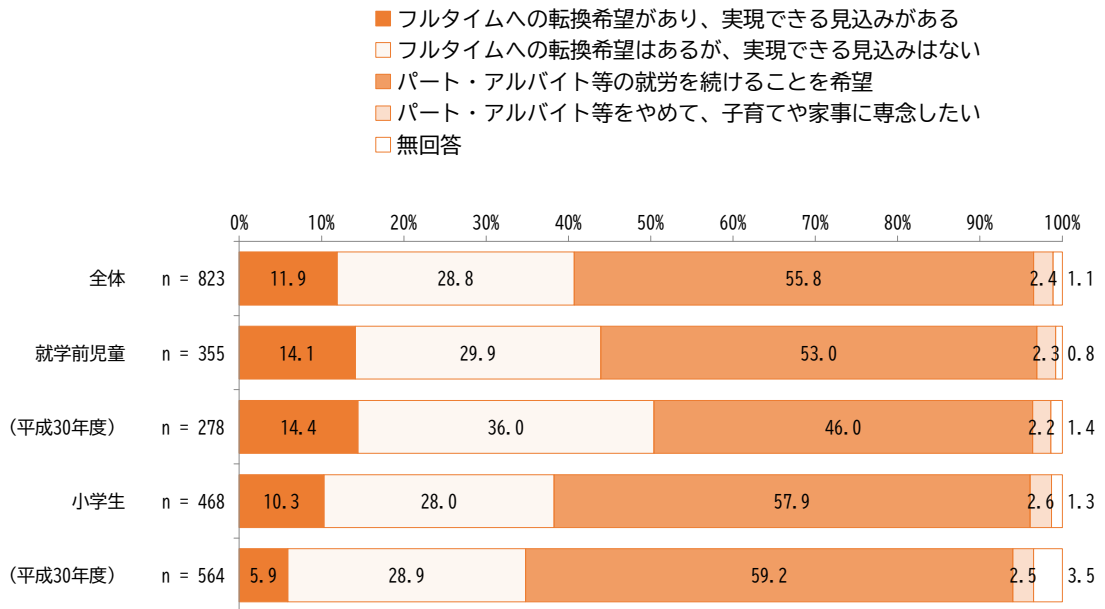
図表 10 母親の就労状況



(パート・アルバイト等の就労されている方のみ) フルタイムへの転換希望はありますか。

- 「パート・アルバイト等の就労を続けることを希望」が55.8%、「フルタイムへの転換希望はあるが、実現できる見込みはない」が28.8%となっています。

図表 11 フルタイムへの転換希望(母親)



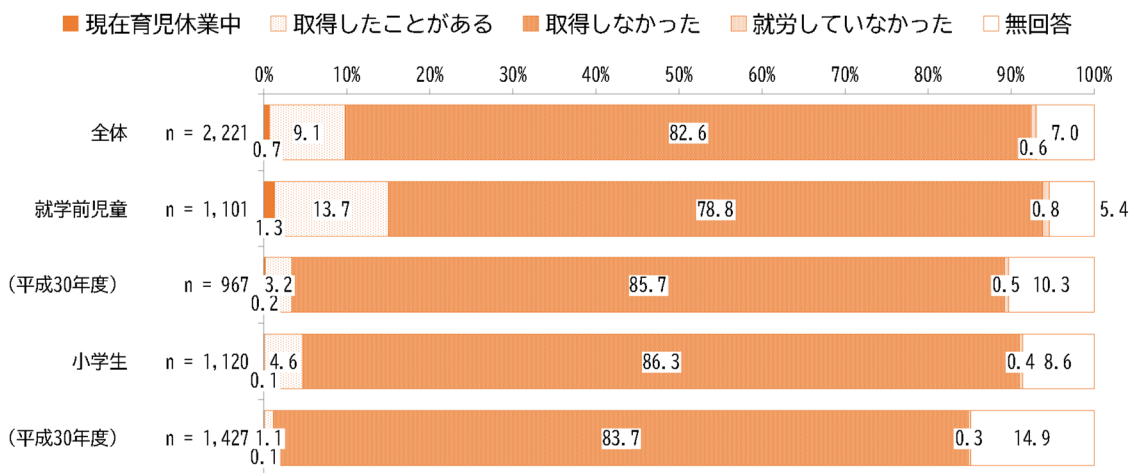
(2) 育休の取得.....

1) 父親

これまでに育児休業を取得したことがありますか

- 「現在育児休業中」が0.7%、「取得したことがある」が9.1%で合わせて9.8%です。
- 「取得しなかった」が82.6%、となっています。

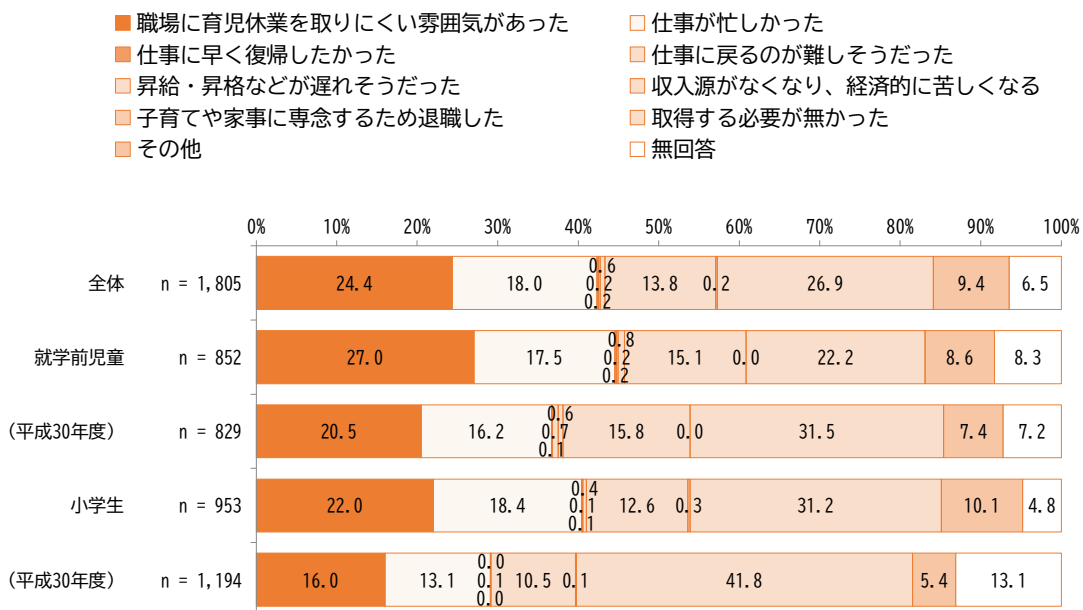
図表 12 育休の取得経験(父親)



(取得しなかった方のみ) 取得しなかった主な理由は何ですか。

- 「取得する必要が無かった」が26.9%で最も多く、次いで「職場に育児休業を取りにくい雰囲気があった」が24.4%、「仕事が忙しかった」が18.0%となっています。

図表 13 育休を取らなかった理由(父親)

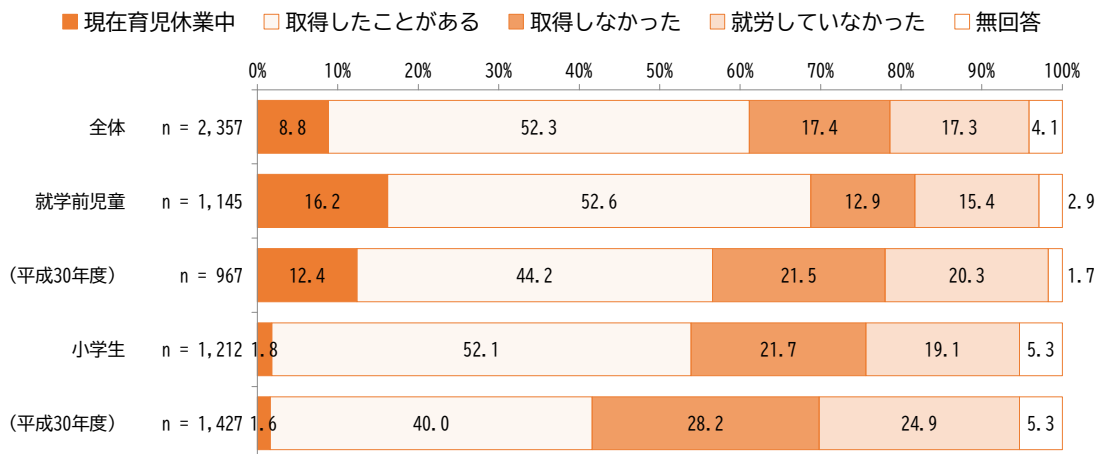


2) 母親

これまでに育児休業を取得したことがありますか

- 「現在育児休業中」が8.8%、「取得したことがある」が52.3%で、合わせて61.1%です。
- 「取得しなかった」が17.4%となっています。

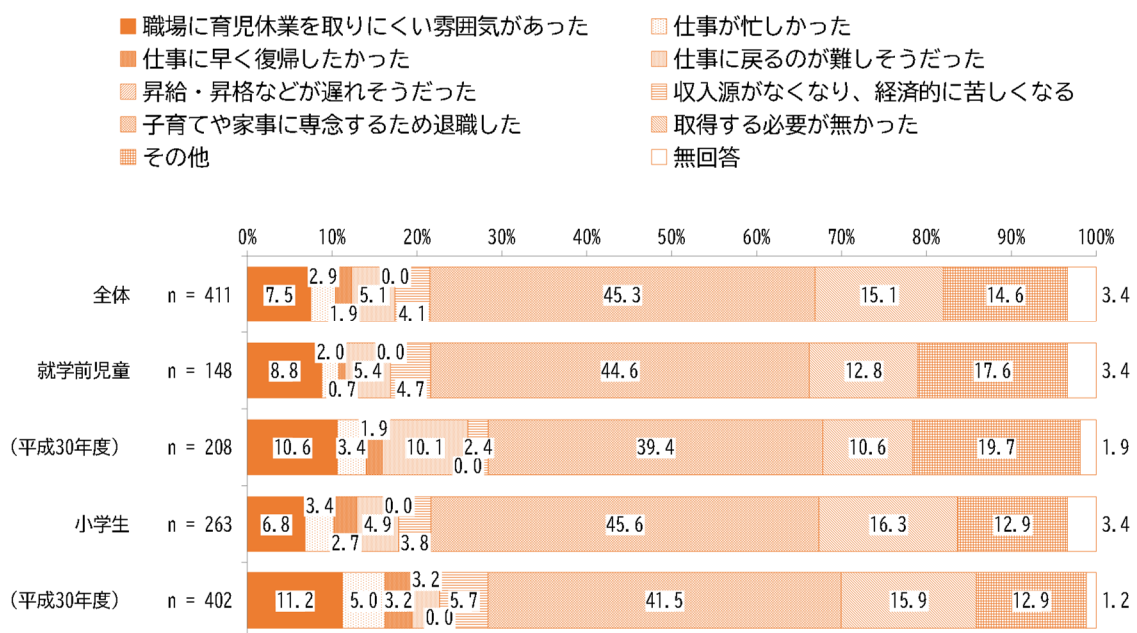
図表 14 育休の取得経験(母親)



(取得しなかった方のみ) 取得しなかった主な理由は何ですか。

- 「子育てや家事に専念するため退職した」が45.3%で最も多く、次いで「取得する必要が無かった」が15.1%、「職場に育児休業を取りにくい雰囲気があった」が7.5%となっています。

図表 15 育休を取らなかった理由(母親)



(3) 子育てしながら働くために必要なこと……………

保護者にとって、子どもを育てながら働くために、特にどんなことが必要だと思いますか。現在、就労していない方もお答えください。(○は2つまで)

- 「子育てをする人に配慮した労働条件・制度があり、それが実際に活用できる職場環境」が62.9%で最も多く、次いで「夫婦が子育てや家事を分担し、協力しあうこと」が61.7%となっています。

図表 16 子育てしながら働くために必要なこと

	調査数	し、夫婦が協力しあうことや家事を分担	実育児休業中の経済的支援の充	充など多様な保育サービスの	病児・病後児保育や一時保育	労働条件を活用できる職場環境	子育てをする人に配慮した労働条件・制度があり、それが実際に活用できる職場環境	自身の都合に合わせて働く「ギグワーク」	再就職のための職業訓練、就業支援	その他	無回答
全体	2,370	61.7	29.3	24.2	62.9	7.2	2.2	2.3	3.8		
就学前児童	1,147	59.3	33.0	25.8	63.7	6.8	2.3	2.4	3.5		
(平成30年度)	967	49.8	22.3	22.9	59.8	-	2.9	2.3	19.0		
小学生	1,223	64.0	25.8	22.6	62.1	7.6	2.2	2.2	4.0		
(平成30年度)	1,427	62.3	20.2	28.6	68.6	-	3.2	2.5	1.6		

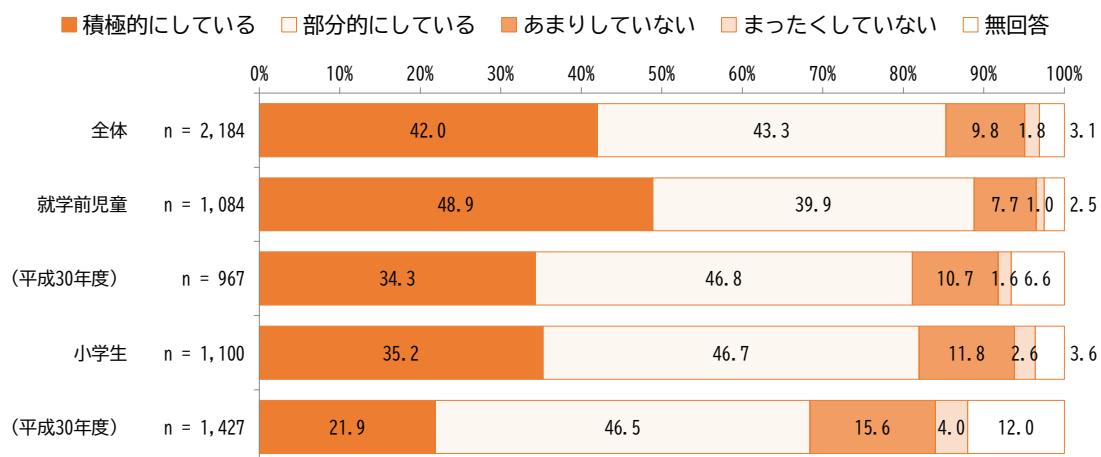
※平成30年度調査には「ギグワーク」に関する選択肢がありません。

5. 父親の子育て・家事

お父さんは、どのように子育て・家事をしていますか。(〇は1つ)

- 「積極的にしている」が42.0%、「部分的にしている」が43.3%となっています。

図表 17 父親の子育て・家事の状況



(あまりしていない・していない方のみ) お父さんが子育て・家事を(あまり)していないのはなぜですか。(〇はいくつでも)

- 「仕事などにより時間的に難しいから」が74.2%、「自分の時間(趣味など)を優先したいから」が28.4%となっています。

図表 18 子育て・家事を(あまり)していない理由

	調査数	う母か親がした方がよいと思	かかわり方がわからない	難し仕事などにより時間的に	を自分の優先した時間(趣味など)	その他	無回答
全体	264	23.9	13.3	74.2	28.4	11.4	1.5
就学前児童	99	17.2	6.1	74.7	32.3	15.2	1.0
(平成30年度)	118	14.4	6.8	78.0	22.9	11.0	0.8
小学生	165	27.9	17.6	73.9	26.1	9.1	1.8
(平成30年度)	280	17.1	11.8	70.4	24.3	8.2	0.7

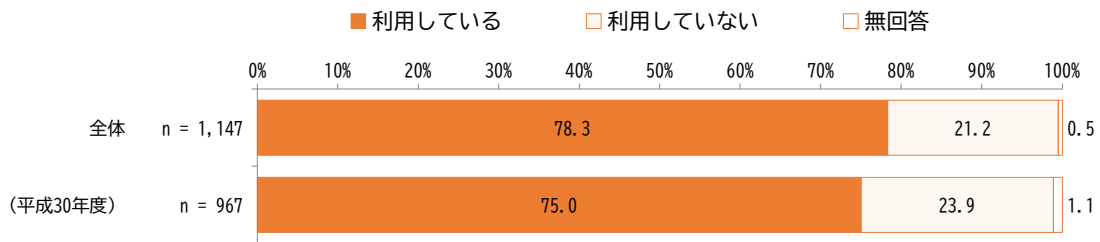
6. 平日の保育・教育状況（未就学児童のみ）

（1） 定期的な保育・教育事業の利用状況……………

宛名のお子さんは現在、保育園や幼稚園などの「定期的な保育・教育事業」を利用されていますか。（○は1つ）

➤ 「利用している」が78.3%、「利用していない」が21.2%となっています。

図表 19 定期的な保育・教育事業の利用状況



（2） 定期的にご利用している保育・教育事業……………

（利用している方のみ）宛名のお子さんは、平日どのような保育・教育事業を利用していますか。年間を通じて、「定期的に」利用している事業をお答えください。（○はいくつでも）

➤ 「認定こども園」が52.0%で最も多く、次いで「公立認可保育園」が29.0%、「私立認可保育園」が14.6%となっています。

図表 20 利用している保育・教育事業

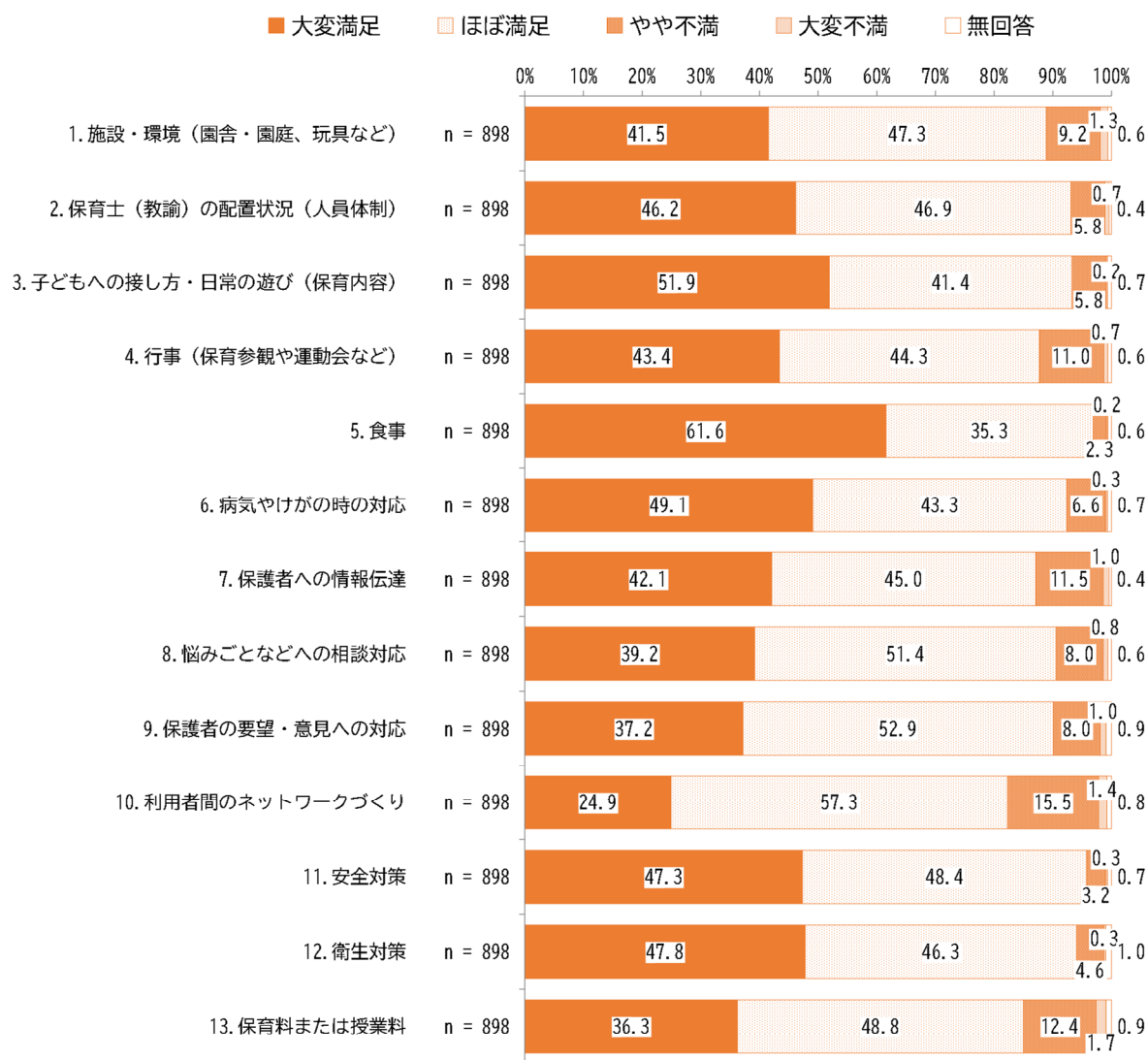
	調査数	公立認可保育園	私立認可保育園	公立幼稚園	私立幼稚園	幼稚園の預かり保育	認定こども園	小規模な保育施設	事業所内保育施設	その他認可外保育施設	ファミリー・サポート・センター	居宅訪問型保育（ベビーシッター）	その他	無回答
全体	898	29.0	14.6	0.4	0.0	0.2	52.0	0.9	2.6	0.2	0.1	0.0	0.9	0.6
(平成30年度)	725	28.6	34.6	1.8	5.8	0.7	27.3	0.0	1.8	0.3	0.7	0.0	0.4	0.8

(3) 利用している保育園、幼稚園に対する感想……………

宛名のお子さんを通う保育園、幼稚園などに対してどのように感じていますか。(〇はそれぞれに1つ)

- 「大変満足」「ほぼ満足」を合わせた割合が高いのは「5. 食事」「11. 安全対策」「12. 衛生対策」です。

図表 21 利用している保育園、幼稚園に対する感想



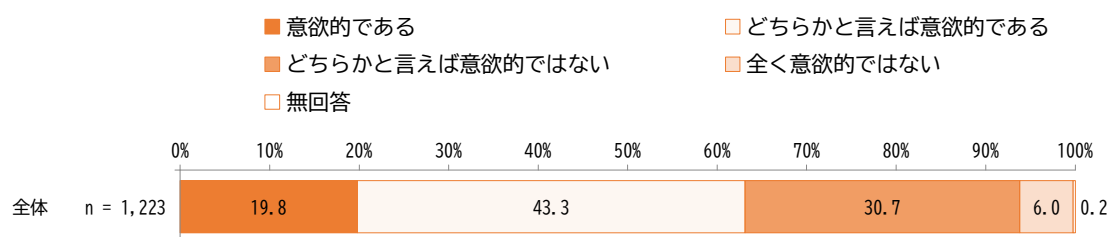
7. 学習状況（小学生のみ）

（1）家庭学習の取組

宛名のお子さんは、家庭学習（宿題を含む）に意欲的に取り組んでいますか。（〇は1つ）

- 「どちらかと言えば意欲的である」が43.3%、「どちらかと言えば意欲的ではない」が30.7%となっています。

図表 22 家庭学習の取組意欲

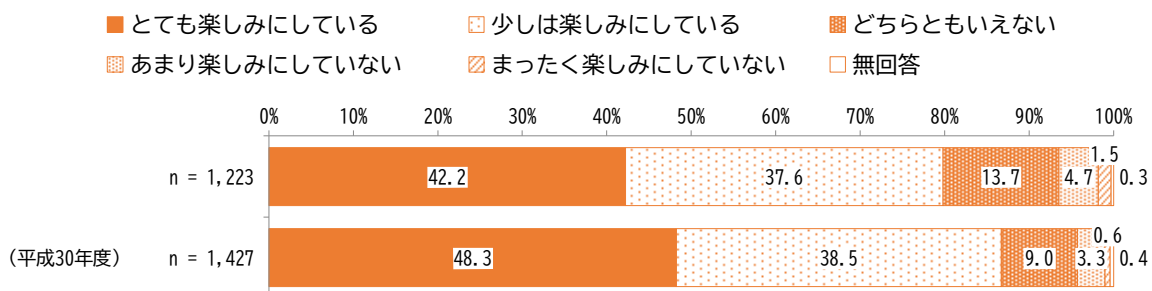


（2）学校へ行くこと

宛名のお子さんは、学校に行くのを楽しみにしていますか。（〇は1つ）

図表 23 学校へ行くこと

- 「とても楽しみにしている」と「少しは楽しみにしている」を合わせると79.8%です。



8. 子育て支援事業等の認知度、利用

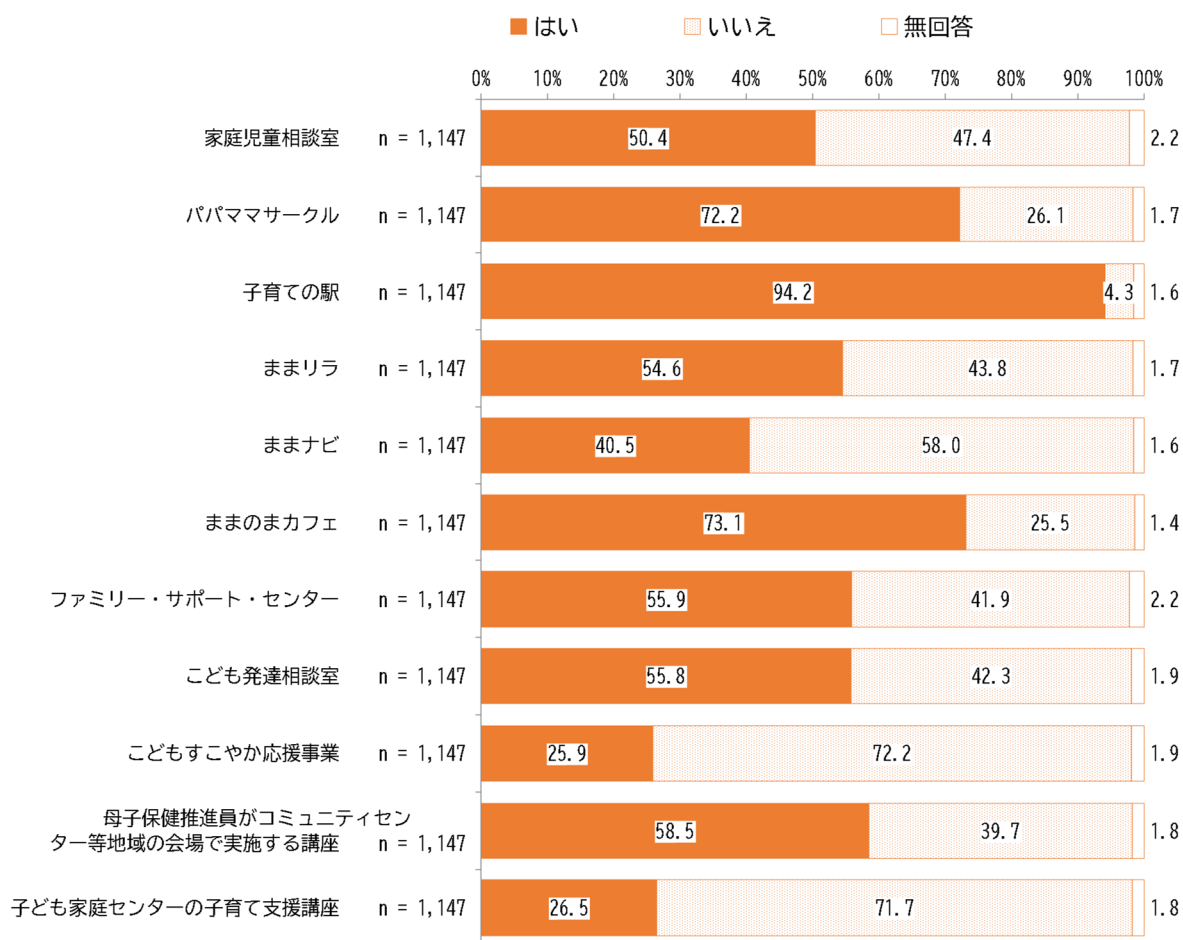
(1) 未就学児童

1) 認知度

下記のサービスを知っていますか。(〇はサービスの種類ごとに1つ)

- 認知度が高いのは「子育ての駅」「ままのまカフェ」「パパママサークル」です。
- 認知度が低いのは「こどもすこやか応援事業」「子ども家庭センターの子育て支援講座」です。

図表 24 子育て支援事業等の認知度(未就学児)

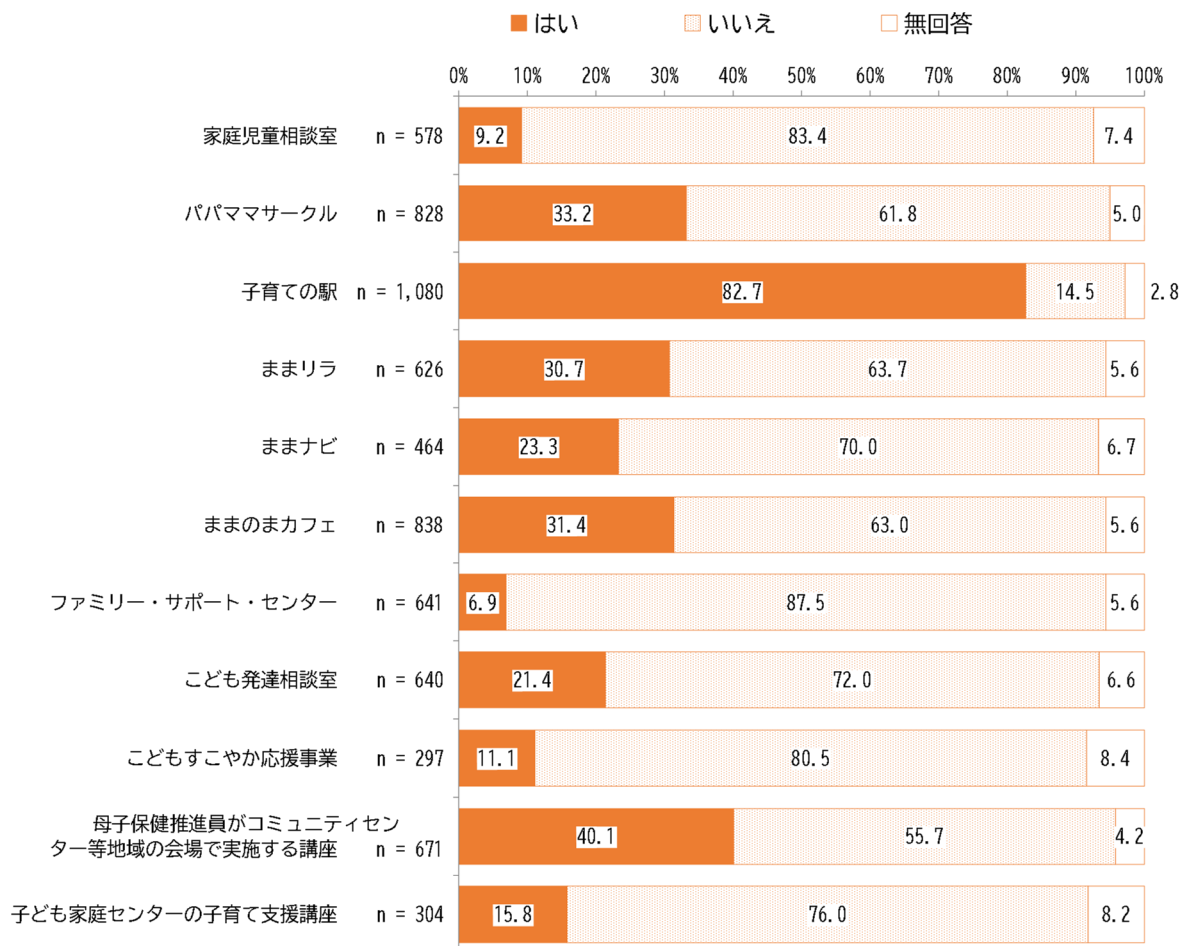


2) 利用経験

(知っている方のみ) 下記のサービスを利用したことがありますか。(○はサービスの種類ごとに1つ)

➤ 利用が多いのは「子育ての駅」です。

図表 25 子育て支援事業等の利用経験(未就学児)

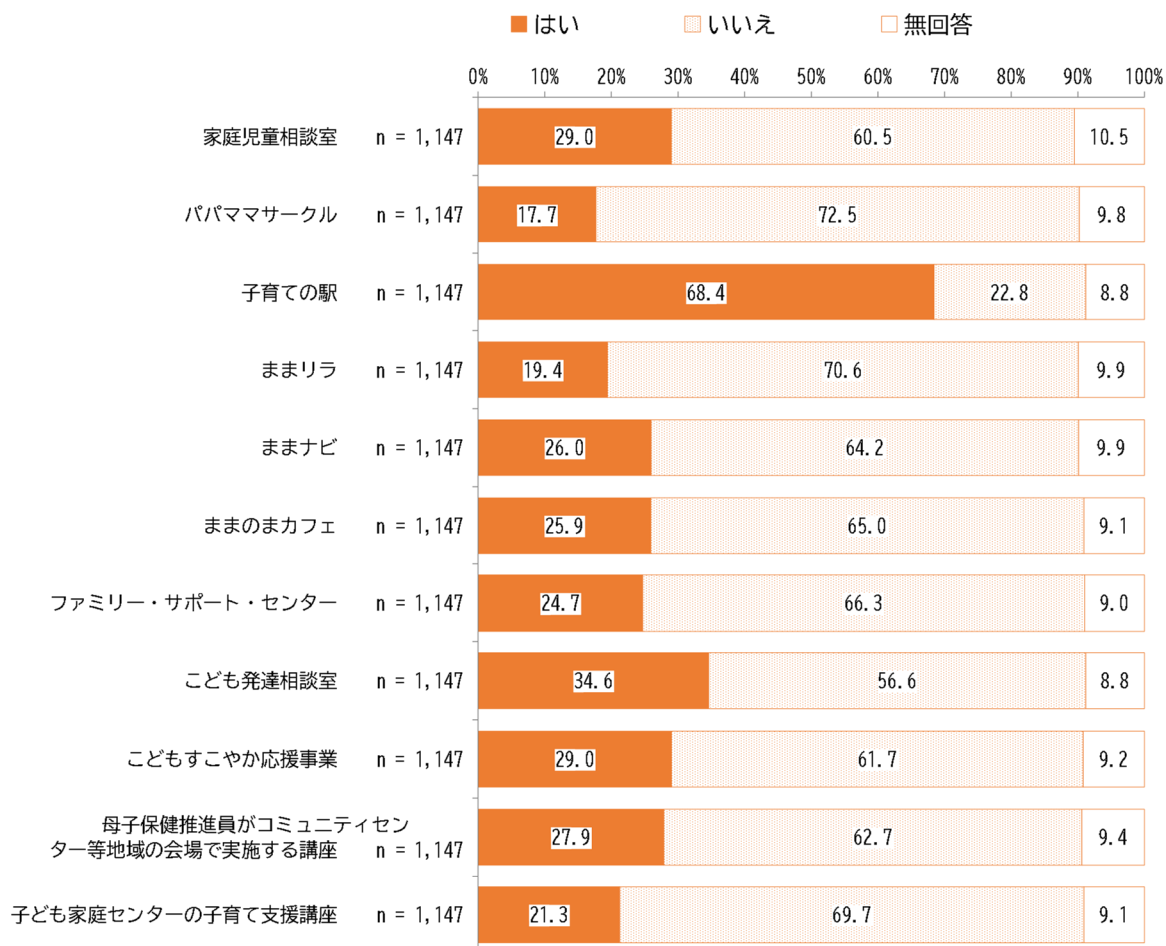


3) 今後の利用意向

下記のサービスを今後、利用しますか。(○はサービスの種類ごとに1つ)

➤ 今後の利用意向が高いのは「子育ての駅」です。

図表 26 子育て支援事業等の今後の利用意向(未就学児)



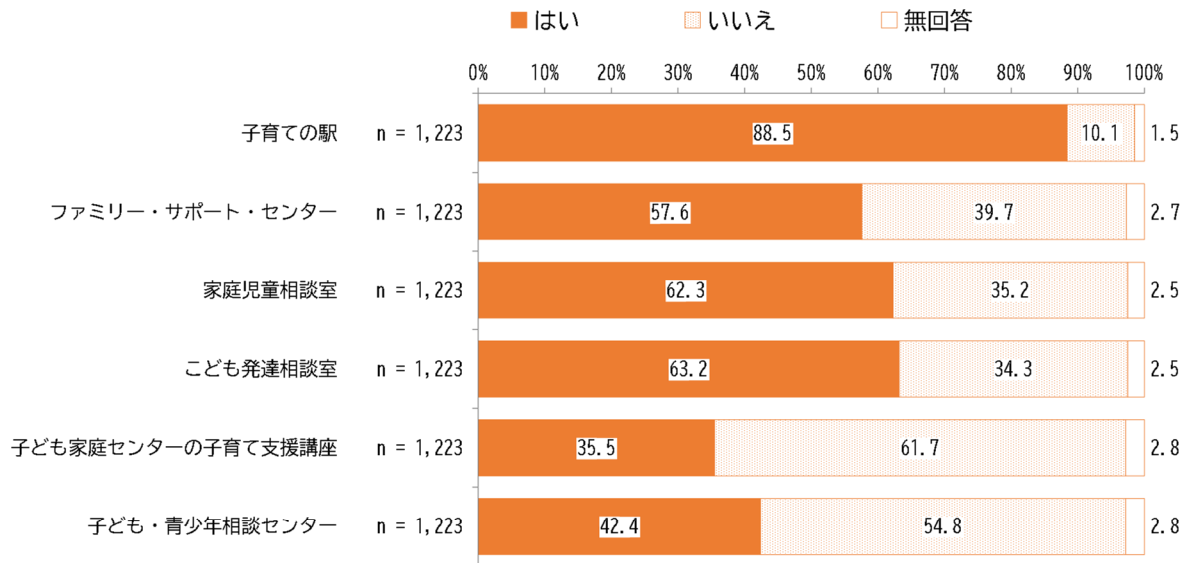
(2) 小学生.....

1) 認知度

下記のサービスを知っていますか。(○はサービスの種類ごとに1つ)

- 認知度が高いのは「子育ての駅」です。
- 認知度が低いのは「子ども家庭センターの子育て支援講座」です。

図表 27 子育て支援事業等の認知度(小学生)

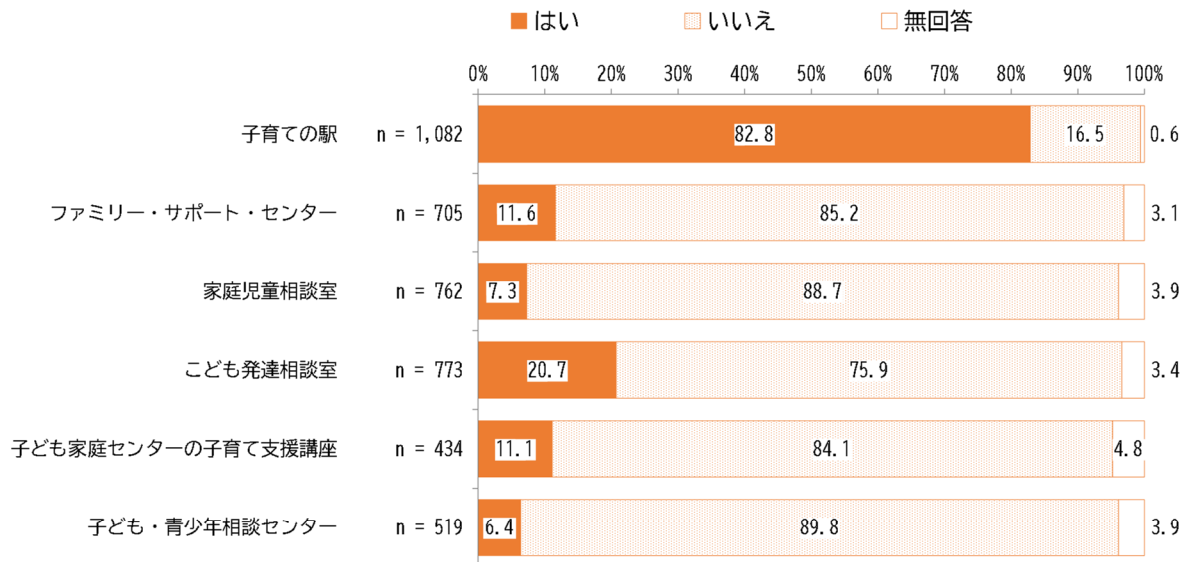


2) 利用経験

(知っている方のみ) 下記のサービスを利用したことがありますか。(○はサービスの種類ごとに1つ)

➤ 利用が多いのは「子育ての駅」です。

図表 28 子育て支援事業等の利用経験(小学生)

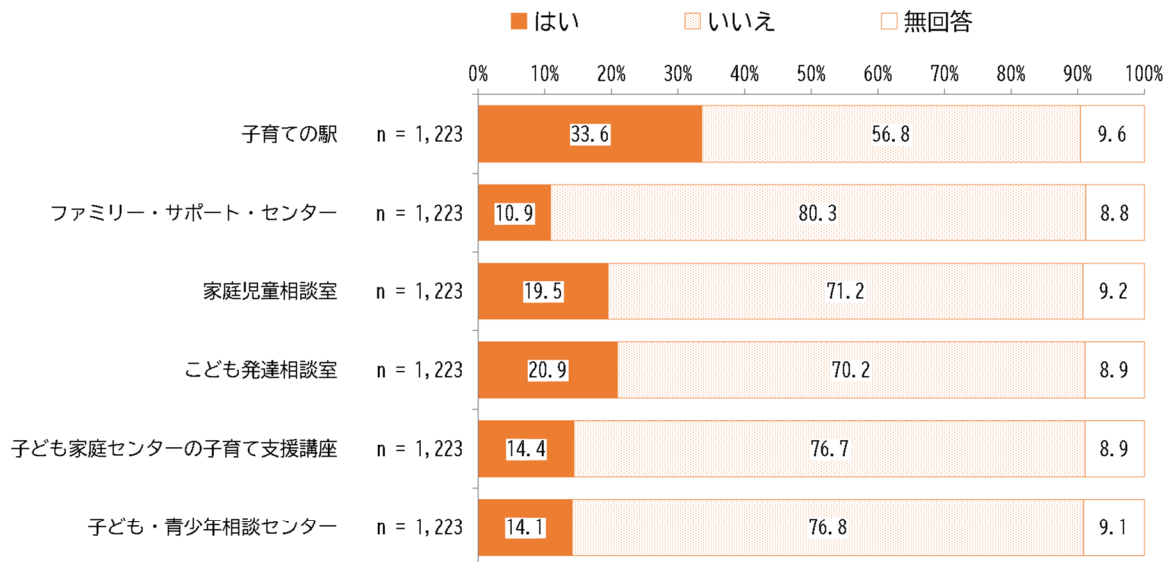


3) 今後の利用意向

下記のサービスを今後、利用しますか。(○はサービスの種類ごとに1つ)

➤ 今後の利用意向が高いのは「子育ての駅」です。

図表 29 子育て支援事業等の今後の利用意向(小学生)



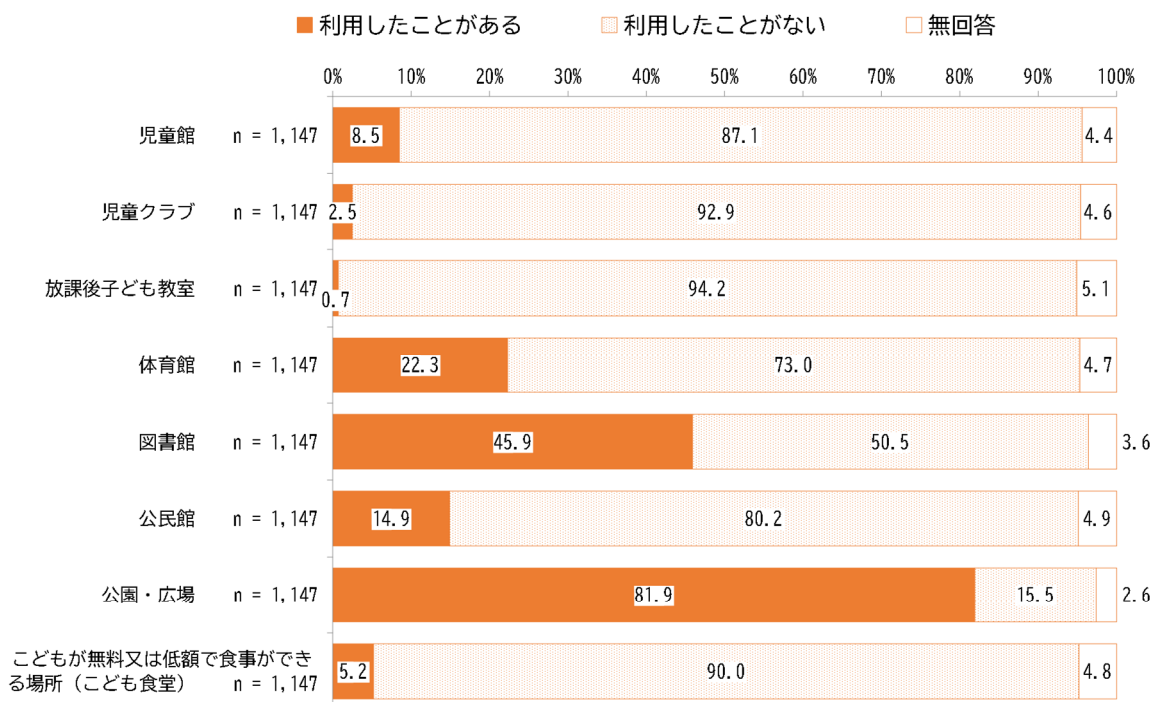
9. 「こどもの居場所」の利用経験

宛名のお子さんは、次のような「こどもの居場所」を利用したことがありますか。(〇はサービスの種類ごとに1つ)

(1) 未就学児童

➤ 利用経験が多いのは「公園・広場」「図書館」です。

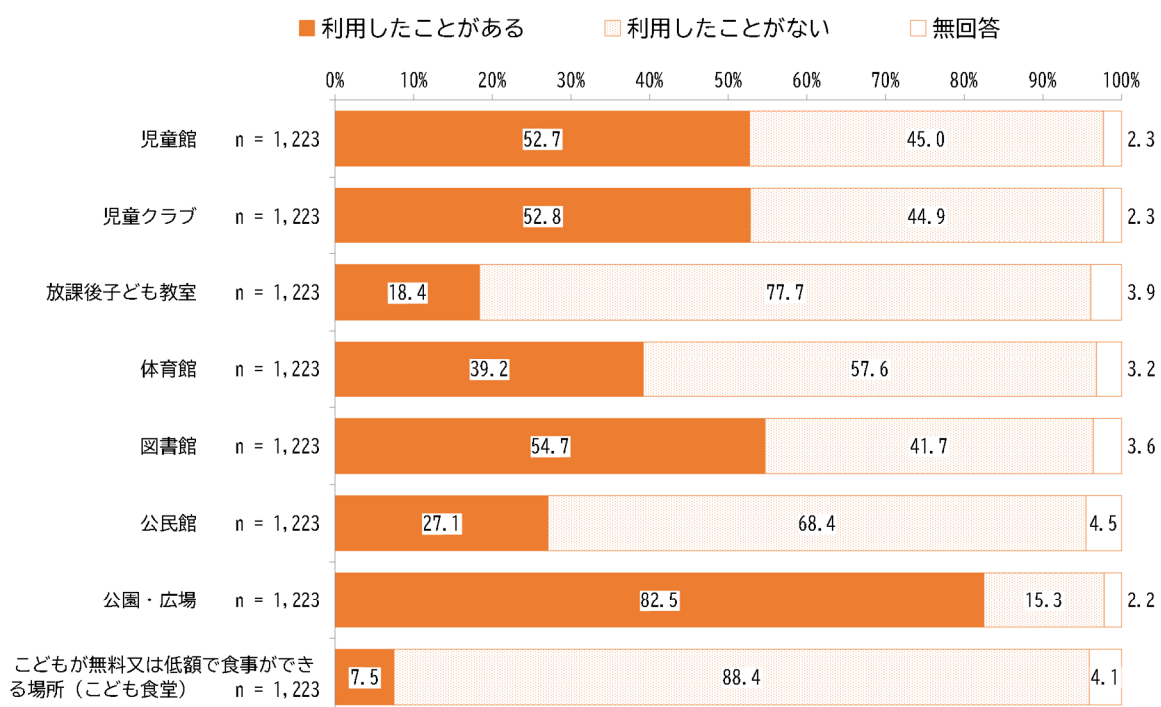
図表 30 「こどもの居場所」の利用経験(未就学児)



(2) 小学生.....

➤ 利用経験が多いのは「公園・広場」「図書館」「児童クラブ」「児童館」です。

図表 31 「こどもの居場所」の利用経験(小学生)

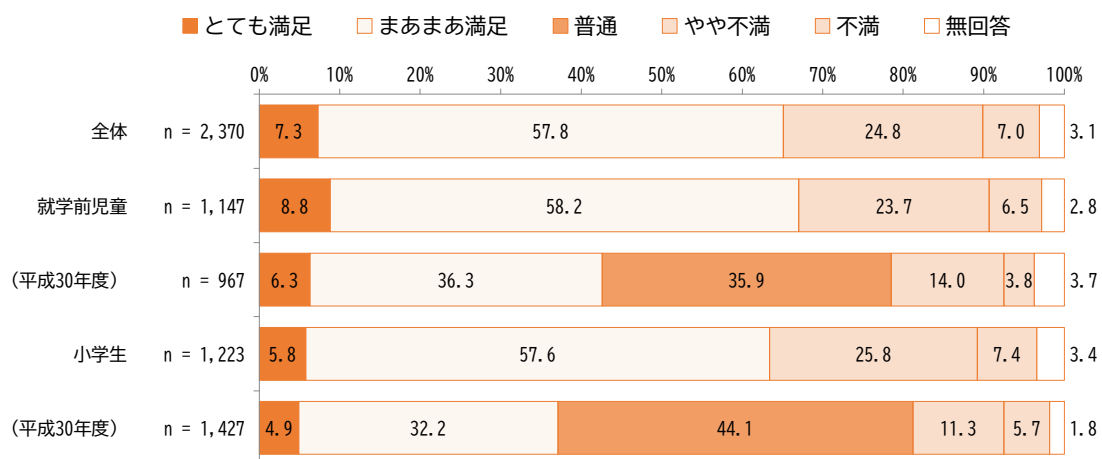


10. 子育て環境や支援に対する満足度

長岡市における子育ての環境や支援への満足度について、あてはまる番号 1 つに○をつけてください。

➤ 「とても満足」「まあまあ満足」を合わせると 65.1%です。

図表 32 子育て環境や支援に対する満足度



※本調査では「普通」の選択肢を設定していない。